

# Stichting Wetenschappelijke Informatie (SWI)

Prins Hendrikstraat 38 Paramaribo - telefoon 422195

## *SWI Opiniepeiling Paramaribo (Deel 2)* **Factoren van invloed op het stemgedrag**

De SWI opiniepeiling onder 320 kiesgerechtigden in het kiesdistrict Paramaribo brengt na een correctie op grond van de stemvoorkeur van 'zwevende kiezers' ook de onderliggende stemverhoudingen naar boven. Het aandeel van 'zwevende kiezers' is op deze wijze teruggebracht van 32.8% naar 12.3%. De oorspronkelijke stempercentages gecorrigeerd met de stemvoorkeur van 'zwevende kiezers' worden dan: Nieuw Front (27.8%), DOE (7.8%), Volksalliantie (5.1%), BVD/PVF (3.4%), de kiezers die op A-Combinatie zouden stemmen (5.9%) en de Megacombinatie (37.5%). Er is ook nagetrokken wat de invloed van leeftijd, geslacht en etnische afkomst is op het stemgedrag.

### **Leeftijd**

De gemiddelde leeftijd van de kiezers in Paramaribo is 41 jaar. De laagste gemiddelde leeftijd treft men bij kiezers van de Mega Combinatie (36 jaar), AC (37 jaar) en de BVD/PVF (33 jaar). Hier tegenover staat het Nieuw Front met de hoogste gemiddelde leeftijd (48 jaar). Van alle kiezers boven de 65 jaar in Paramaribo zal 57% stemmen op het Nieuw Front, terwijl deze combinatie 28% van de kiezers achter zich heeft (Tabel 1). Bij kiezers van de Mega-combinatie zien we het omgekeerde: slechts 14% van alle 65-plus kiezers stemt op deze combinatie, terwijl zij 38% van de kiezers van Paramaribo achter zich heeft. Tenslotte is de gemiddelde leeftijd van 46 jaar onder de zwevende kiezers relatief hoog. Interessant is de qua aantal grote leeftijdsgroep van 23-35 jaar. De Mega-combinatie (met 50%) en DOE (met 12.3%) hebben een relatief grote aantrekkingskracht op kiezers in deze leeftijdsgroep.

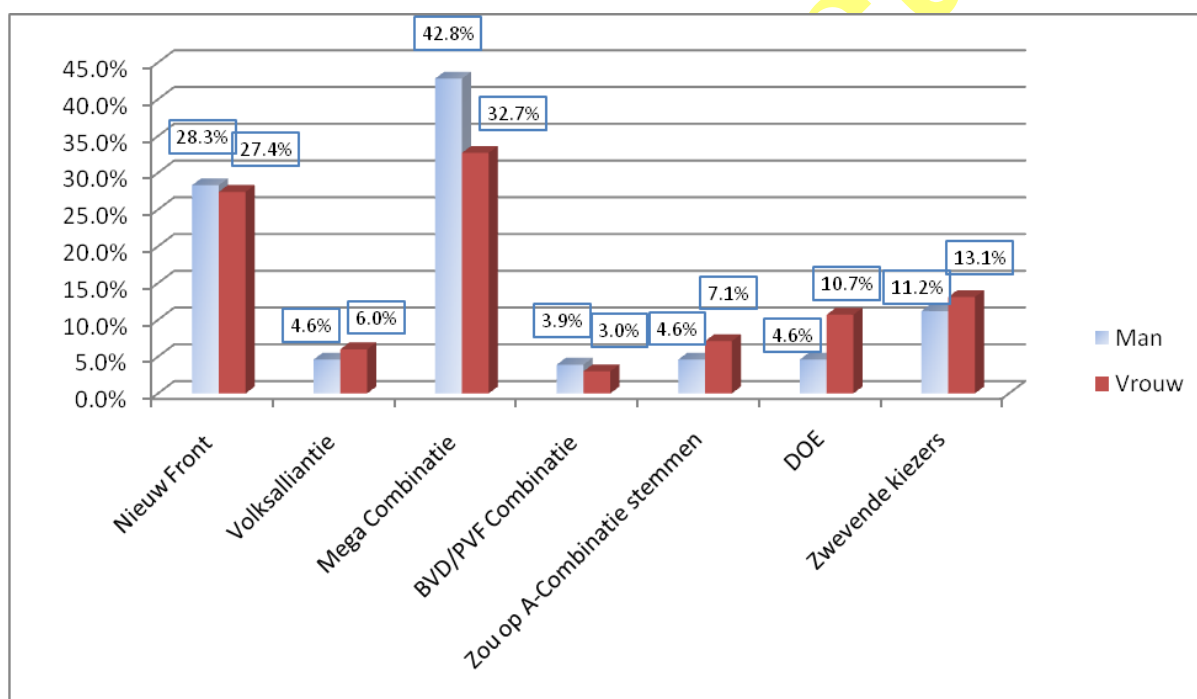
**Tabel 1 Leeftijd en Politieke partij/combinatie waarop men zal stemmen op 25 mei 2010 (met correctie stemvoorkeur zwevende kiezers)**

Politieke partij/combinatie	Leeftijd					Totaal
	17-22	23-35	36-50	51-65	>65	
Nieuw Front	<b>18.8%</b>	11.3%	33.7%	39.6%	<b>57.1%</b>	<b>27.8%</b>
Volksalliantie	9.4%	3.8%	5.9%	3.8%	7.1%	<b>5.3%</b>
Mega Combinatie	<b>53.1%</b>	<b>50.0%</b>	31.7%	26.4%	<b>14.3%</b>	<b>37.5%</b>
BVD/PVF Combinatie	6.3%	4.7%	3.0%	1.9%	0.0%	<b>3.4%</b>
Zou op A-Combinatie stemmen	9.4%	6.6%	5.9%	5.7%	0.0%	<b>5.9%</b>
DOE	0.0%	<b>12.3%</b>	6.9%	3.8%	10.7%	<b>7.8%</b>
Zwevende kiezers	3.1%	11.3%	12.9%	18.9%	10.7%	<b>12.2%</b>
<b>Totaal</b>	<b>100.0%</b>	<b>100.0%</b>	<b>100.0%</b>	<b>100.0%</b>	<b>100.0%</b>	<b>100.0%</b>
	<b>32</b>	<b>106</b>	<b>101</b>	<b>53</b>	<b>28</b>	<b>320</b>

## Geslacht

De invloed van geslacht op het stemgedrag mag niet worden onderschat. Vrouwen (56%) hebben vergeleken met mannen (44%) een groter aandeel onder de 'zwevende kiezers'. Wat de partijen/combinaties betreft vinden we het groot aandeel van vrouwelijke zwevende kiezers vooral terug bij DOE, een partij waarvan het gecorrigeerde stempercentage voor meer dan de helft uit 'zwevende kiezers' bestaat. De Mega Combinatie (37.5%) daarentegen valt op met het vrij groot aandeel van mannelijke kiezers. Van alle mannelijke kiezers in Paramaribo stemt 42.8% op deze combinatie, maar van alle vrouwelijk kiezers is dit 32.7% (Figuur 1).

**Figuur 1 Geslacht naar partij waarop men zal stemmen (met correctie stemvoorkeur zwevende kiezers)**



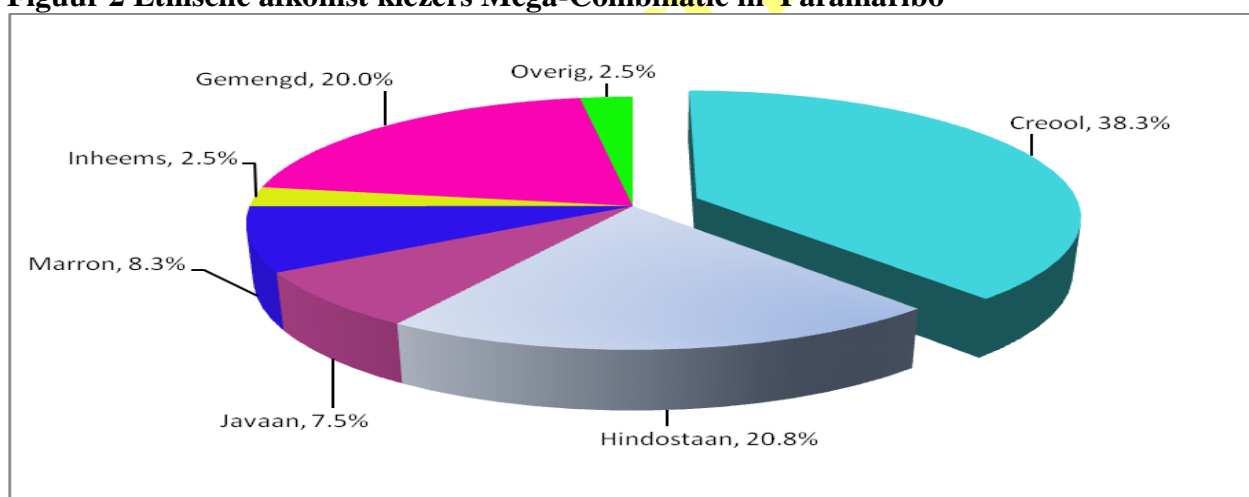
## Etnische afkomst

Steeds meer politieke partijen/organisaties vormen qua aanhang in meerdere of mindere mate een afspiegeling van de Surinaamse bevolking. De Mega-combinatie benadert deze etnische diversiteit het meest (Tabel 2). Het komt ook voor dat kiezers van een bepaalde etnische afkomst sterk oververtegenwoordigd zijn binnen 1 of twee partijen/combinaties. Dit geldt voor kiezers van marron en inheemse afkomst van wie de overgrote meerderheid stemt op A-Combinatie of de Mega Combinatie.

**Tabel 2 Etnische groep naar Partij/combinatie waarop men stemt (met correctie stemvoorkeur zwevende kiezers)**

Politieke partij/combinatie	Etnische groep							Totaal
	Creool	Hindostaan	Javaan	Marron	Inheems	Gemengd	Overig	
Nieuw Front	23.5%	50.6%	13.9%	3.1%	.0%	27.9%	25.0%	<b>27.8%</b>
Volksalliantie	2.0%	.0%	33.3%	3.1%	.0%	3.3%	0.0%	<b>5.3%</b>
Mega Combinatie	45.1%	30.9%	25.0%	31.3%	75.0%	39.3%	75.0%	<b>37.5%</b>
BVD/PVF Combinatie	2.9%	6.2%	0.0%	0.0%	0.0%	4.9%	0.0%	<b>3.4%</b>
Zou op A-Combinatie stemmen	2.0%	0.0%	0.0%	50.0%	25.0%	0.0%	0.0%	<b>5.9%</b>
DOE	10.8%	1.2%	0.0%	3.1%	0.0%	19.7%	0.0%	<b>7.8%</b>
Zwevende kiezers	13.7%	11.1%	27.8%	9.4%	0.0%	4.9%	0.0%	<b>12.2%</b>
<b>Totaal</b>	<b>100.0%</b>	<b>100.0%</b>	<b>100.0%</b>	<b>100.0%</b>	<b>100.0%</b>	<b>100.0%</b>	<b>100.0%</b>	<b>100.0%</b>

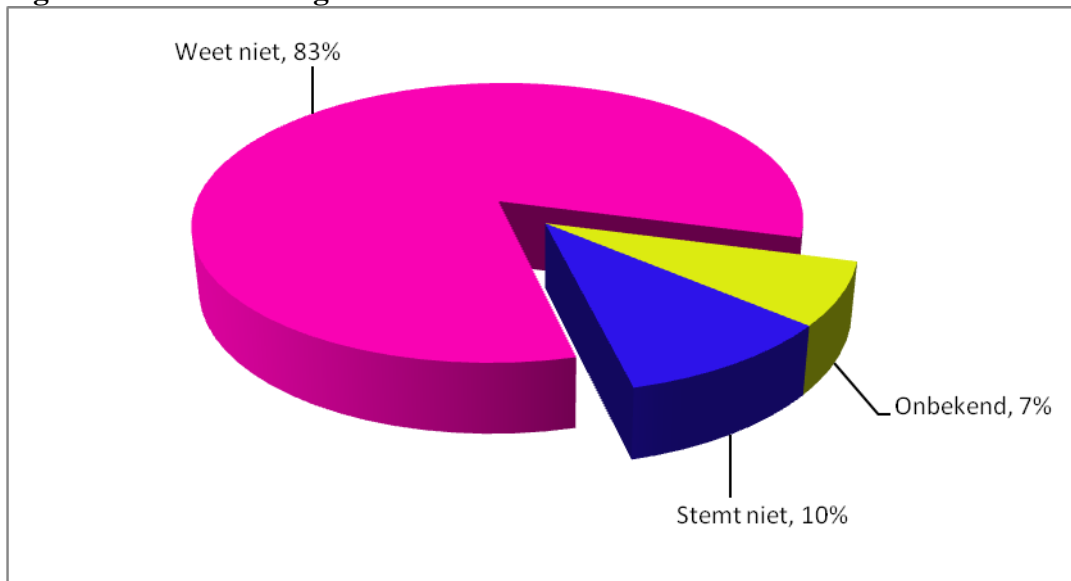
**Figuur 2 Etnische afkomst kiezers Mega-Combinatie in Paramaribo**



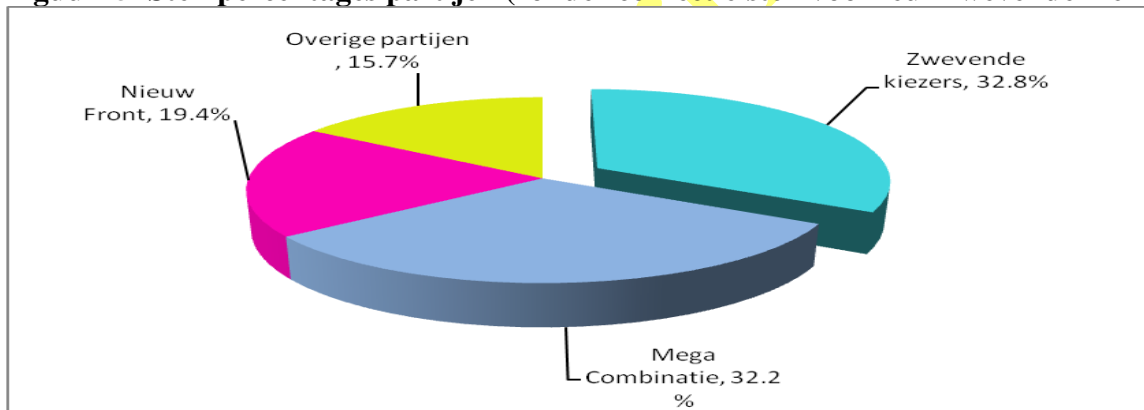
### Zwevende kiezers

Op de vraag 'Op welke politieke partij/combinatie zal U stemmen bij de verkiezingen van 25 mei 2010?' gaf 32.8% van de tot de kiezers als antwoord *weet niet, stemt niet, of onbekend*. Tezamen vormen deze drie groepen de 'zwevende' kiezers. De 'weet niet' groep heeft met 83% verreweg het grootste aandeel onder de zwevende kiezers (Figuur 3).

**Figuur 3 Samenstelling zwevende kiezers**



**Figuur 5 Stempercentages partijen (zonder correctie stemvoorkeur zwevende kiezers)**



De enquêteurs hadden de instructie om door te vragen of de respondent misschien een voorkeur voor een politieke partij/combinatie. Hierbij gaf bijna twee derde van de oorspronkelijke zwevers een partij / combinatie op. Op grond hiervan is in de analyse van de peiling het oorspronkelijk percentage 'zwevers' teruggebracht van 32.8% naar 12.3%. Hierdoor kwam een groot deel van het 'onzichtbaar' stemgedrag naar boven en is meer informatie verkregen over het mogelijk stemgedrag op 25 mei. Door correcties op grond van de zichtbaar gemaakte stemvoorkeur van zwevende kiezers mee te nemen in de analyse nemen de stempercentages van alle partijen/combinaties toe, maar vooral die van het Nieuw Front (van 19.4% naar 27.8%) en van DOE (van 4.1% naar 7.8%).

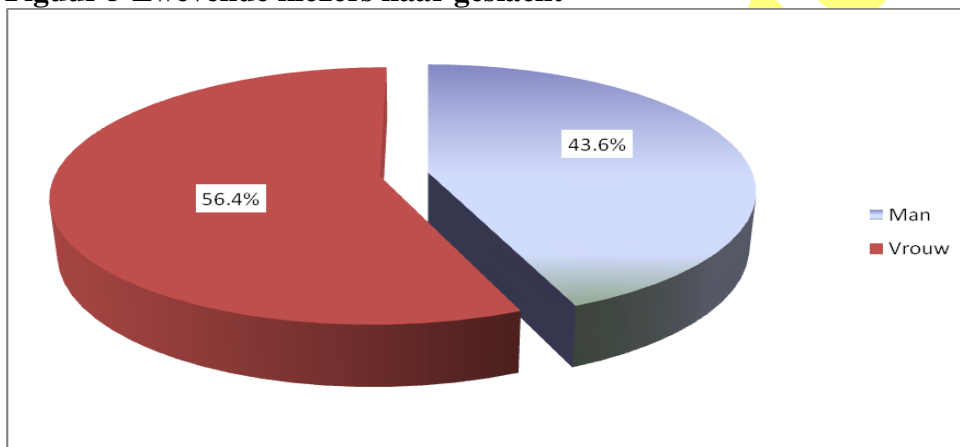
#### **Methode**

Voor dit opinie-onderzoek is een aselechte steekproef van 325 personen getrokken uit de kiezerslijst van Paramaribo. Om een zo hoog mogelijke nauwkeurigheid te bereiken zijn de 12

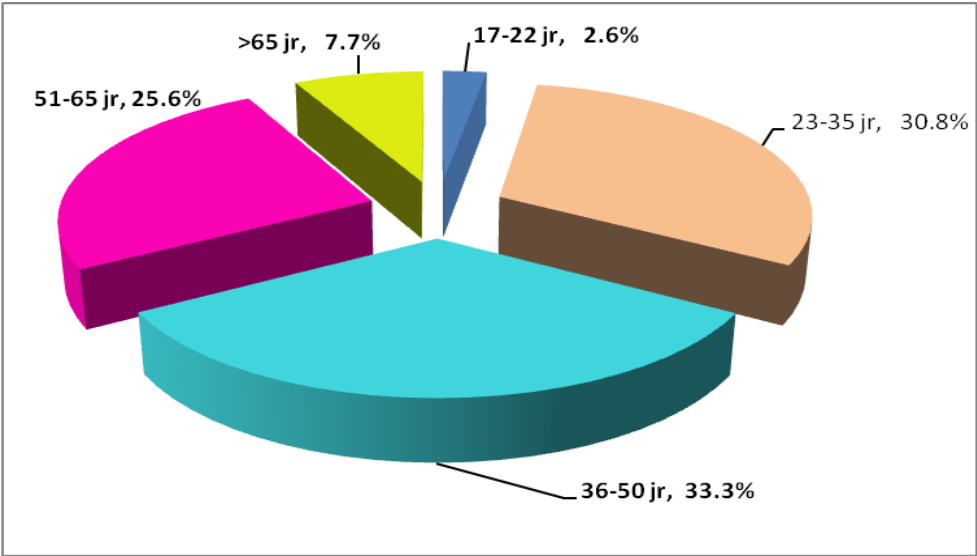
ressorten van dit district evenredig vertegenwoordigd in de steekproef. Hiermee is getracht de steekproeffout minimaal te houden. De enquêtes zijn face- to- face afgenomen met papieren vragenlijsten. Van de oorspronkelijke steekproef van 325 werden 5 personen niet bereikt. Van de resterende 320 kiezers waren er drie weigeringen wat neerkomt op een non-response van minder dan 1%. Hoewel de rechter in eerste ronde besliste dat A-Combinatie niet mag meedoen in Paramaribo is het stemmen op deze partij in de vragenlijst meegenomen. In de huidige situatie waar AC nog geen stemadvies aan haar aanhangers heeft gegeven is aan deze kiezers gevraagd op wie zij zullen stemmen indien hun partij niet deelneemt aan de verkiezingen. Op dit moment behoort ongeveer twee derde van deze groep tot de zwevende kiezers. Drie van de negen partijen die deelnemen aan de verkiezingen in Paramaribo (DUS, PVRS en Nationale Unie) komen niet voor in de analyse omdat deze niet zichtbaar waren in de aselect getrokken steekproef. Er zijn uiteraard nog andere factoren (zoals opleiding, religie) van invloed op het stemgedrag. De analyse is beperkt tot leeftijd, geslacht en etniciteit, die tot als belangrijke factoren worden gezien.

## Appendix

**Figuur 5 Zwevende kiezers naar geslacht**



**Figuur 6 Zwevende kiezers naar leeftijd**



NSS Starnieckows