

IDOS Opiniepeiling deel II

Kiessysteem Nekt Nieuw Front

Ondanks een sterke groei van het NF in de IDOS peiling, blijft de Megacombinatie de meeste DNA zetels winnen. Van de 33 DNA zetels die partijen in de door het IDOS onderzochte districten kan winnen gaan 15 naar de Mega -Combinatie 12 vallen het NF 12 toe en 6 DNA zetels worden door de zwevende kiezers vastgehouden. 84% van de kiezers is van mening dat zaken in politiek Suriname aan verandering toe zijn en 78% van de kiezers is het eens met een door de Ware Tijd getrokken conclusie luidende “Wij zijn moe van de oude politiek”. Een conclusie die voortvloeide uit een serie interviews die dit medium had met “de nieuwe gezichten in onze politiek”

In de periode 10-17 januari vond de eerste IDOS opiniepeiling van 2010 plaats. In de districten Paramaribo, Wanica, Commewijne, Nickerie en Coronie werden 1487 kiesgerechtigden met behulp van een vragenlijst bestaande uit 48 vragen geïnterviewd. De fouten marge is $\pm 2.5\%$.

In de vorige publicatie hebben we een beeld gegeven hoe de kaarten erbij liggen als de politieke partijen alleen de verkiezing ingaan. In een dergelijke situatie zou de NDP in elk onderzocht kiesdistrict de grootste partij zijn. Verder zagen wij dat zowel de Pertjaja Luhur alsook de ABOP een zodanig aantal kiezers trekt, waardoor een eventuele uittreding van hun uit de Combinatie, waarvan zij nu deel uit maken zeer grote gevolgen zal hebben voor die Combinatie. Uittreden van ABOP uit de A- combinatie zou bijvoorbeeld betekenen, dat geen enkele van de partijen die deel uitmaken van die combinatie een zetel in Paramaribo zal halen. Uittreding van de PL die volgens de peiling 26% van de NF aanhang vertegenwoordigt, betekent niet dat de andere Front partners geen zetels binnenhalen, maar wel dat het politiek veld er fundamenteel anders uit zal zien.

Alvorens verder te gaan een waarschuwing aan degenen, die domweg percentages tellen om dan tot de slotsom te komen dat een optelsom daarvan de sterkte van een combinatie uitmaakt. Niets is minder waar. Ter illustratie het volgende. In Paramaribo zou 13.8% van de kiezers op de NPS stemmen, indien partijen alleen de verkiezingen ingaan. Dit zijn dus aanhangers van de NPS. In een situatie waarbij men in Combinatieverband (NF) de verkiezingen ingaat, schijnt een deel van deze NPS- aanhang van gedachten te veranderen. 5.9% kiest dan voor de Mega - Combinatie en 1.2% zal om een of andere reden niet meer gaan stemmen. De rest van de NPS- aanhang in Paramaribo (92.9%) blijft de koers van de partij volgen en stemt NF. 1+1 is dus niet altijd 2 in de politiek.

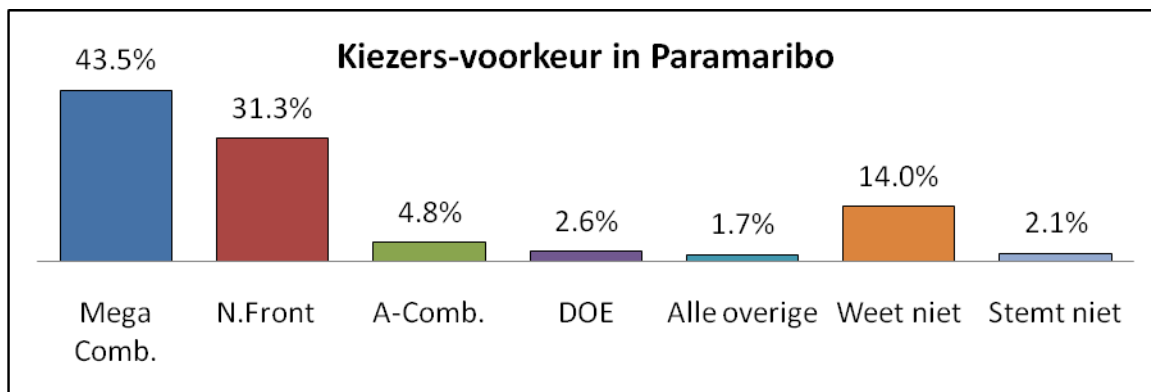
Kiezersvoorkeur in door IDOS onderzochte districten

Ondanks het gehaal en getrek binnen het NF hebben wij de kiezers ook gevraagd hoe zij zouden stemmen, waarbij in de vraagstelling sprake is van een Mega- Combinatie, een NF- Combinatie, een A- Combinatie, een Middenblok, een A1-combinatie en uiteraard de individuele partijen. Uiteraard werd aangegeven uit welke partijen zo een Combinatie bestaat. Indien er in dit artikel gesproken wordt over bijvoorbeeld het NF dan is dit inclusief de PL.

Een van de opmerkelijke gegevens bij deze peiling is, dat het aantal zwevende kiezers afwijkt van het gemiddelde van vorige peilingen. Het is niet onwaarschijnlijk dat dit komt doordat het steeds duidelijker wordt, dat het bij deze verkiezing vermoedelijk slechts om 2 spelers gaat, nl. het NF en de Mega- Combinatie. Uiteraard met de reserve, dat de PL met haar wippositie binnen het NF, maar ook in het totale politieke veld in Suriname het beeld van het politieke veld totaal kan laten veranderen.

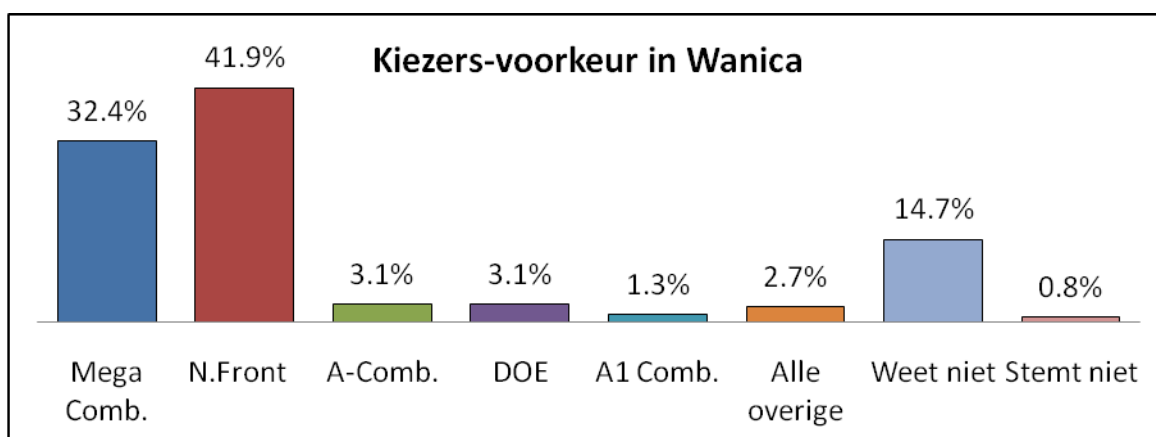
In Paramaribo blijft de Mega- Combinatie met 43.5% van de stemmen de sterkste partij. Wel moet gezegd worden, dat het NF in vergelijking tot de peiling van september 2008 een grotere

groei vertoond dan de NDP. Een van de mogelijke redenen hiervoor kan zijn, dat de grote groep zwevende kiezers die Paramaribo onder de 45 plussers kende nu politieke kleur heeft bekend. In de peiling van september zagen we dat met name kiezers in deze leeftijdsgroep overwegend NF-aanhangers zijn. De enige andere partijen die een rol in Paramaribo spelen zijn de A-Combinatie, die met 4.8% van de stemmen in de wacht sleept, terwijl de DOE (2.6%) een factor is die in de gaten gehouden dient te worden.



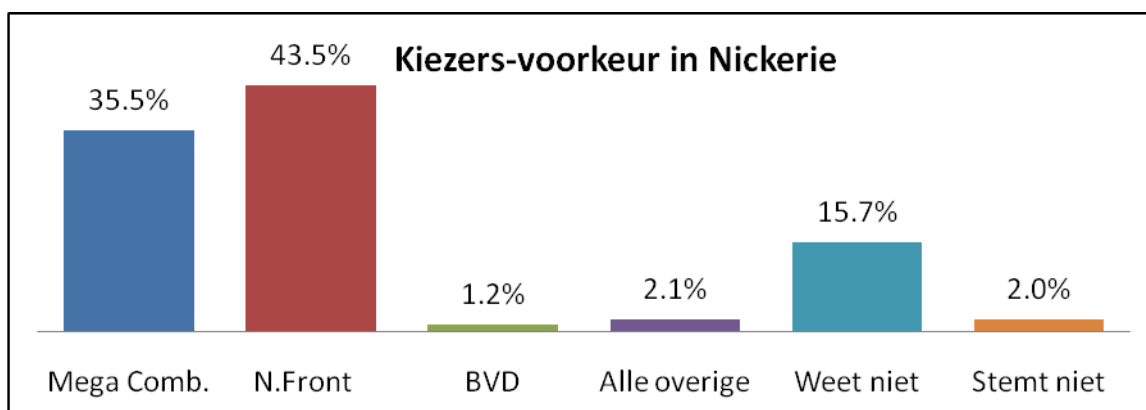
fouten marge is $\pm 2.5\%$.

In het kiesdistrict Wanica blijft het NF in vergelijking tot de laatste peiling meer stemmen trekken dan de Mega- Combinatie. Ook hier geen verandering anders dan dat het NF 41.9% van de stemmen binnenhaalt en de Mega- Combinatie 32.4%.



fouten marge is $\pm 2.5\%$.

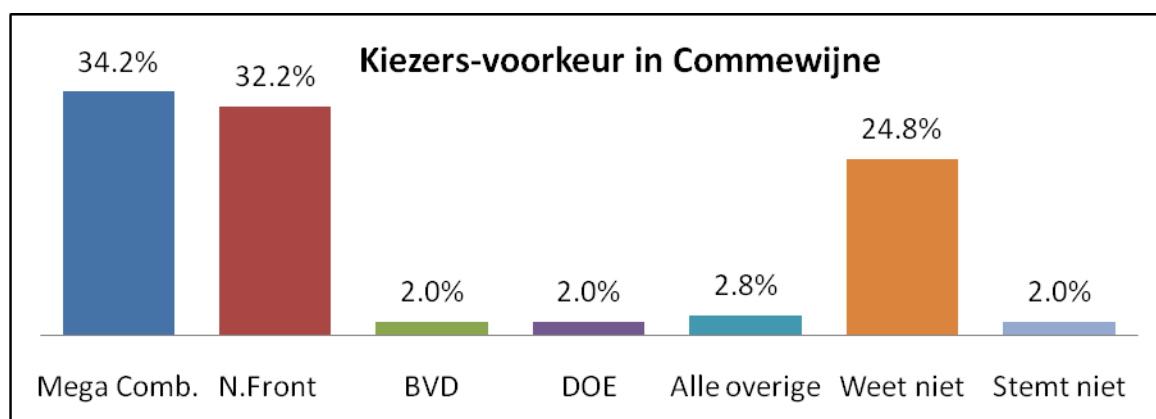
In Nickerie, waar volgens de laatste peiling ongeveer 43% van de kiezers als zwevende kiezers gekwalificeerd konden worden, zien we dat het NF sterk gegroeid is, terwijl de Mega-Combinatie met 35.5% vrij stabiel gebleven is.



fouten marge is $\pm 2.5\%$.

In Commewijne zien we hetzelfde gebeuren, maar nu in het voordeel van de Mega- Combinatie. In dit district spreekt 34.2% van de kiezer zijn voorkeur uit voor de Mega- Combinatie en 32.2%

voor het Nieuw Front. In principe zijn MC en NF in Commewijne, statistisch gesproken even sterk.



fouten marge is $\pm 2.5\%$.

Het beeld dat we in de onderzochte districten zien, is dat er bij de Mega- Combinatie eerder sprake is van consolidering van wat zij procentueel reeds aan kiezers in diverse peilingen scoorden, terwijl er bij het NF eerder sprake is van een procentueel hogere groei aan aanhang.

De vraag die gesteld moet worden, is hoe vertalen deze percentages zich in DNA zetels, want daar gaat het immers om. Als we de gegevens uit de peilingen naar DNA zetels vertalen, zien we dat in de onderzochte districten de Mega -Combinatie 15 DNA zetels verwerft, het NF 12 en dat de zwevende kiezers 6 DNA vasthouden. De kans is groot dat 2 van deze zetels naar respectievelijk de A- Combinatie en de DOE gaan.

| District | Nieuw Front | Mega Combinatie | Zwevende Kiezer |
|---------------|-------------|-----------------|-----------------|
| Paramaribo | 6 | 8 | 3 |
| Wanica | 3 | 3 | 1 |
| Nickerie | 2 | 2 | 1 |
| Commewijne | 1 | 2 | 1 |
| Totaal | 12 | 15 | 6 |

Opgemerkt dient te worden, dat voor het NF in het Binnenland waar 10 zetels te behalen zijn, minder “zetelwinst” is dan in de betere tijden van de NPS. Als we de Marron stem in de kustvlakte een op een zouden vertalen naar het binnenland, dan betekent dat: dat slechts 11% van de Marron op het NF stemt, 27% op de Mega- Combinatie, 46% op de A-Combinatie en 16% zou tot de zwevende kiezers gerekend kunnen worden.

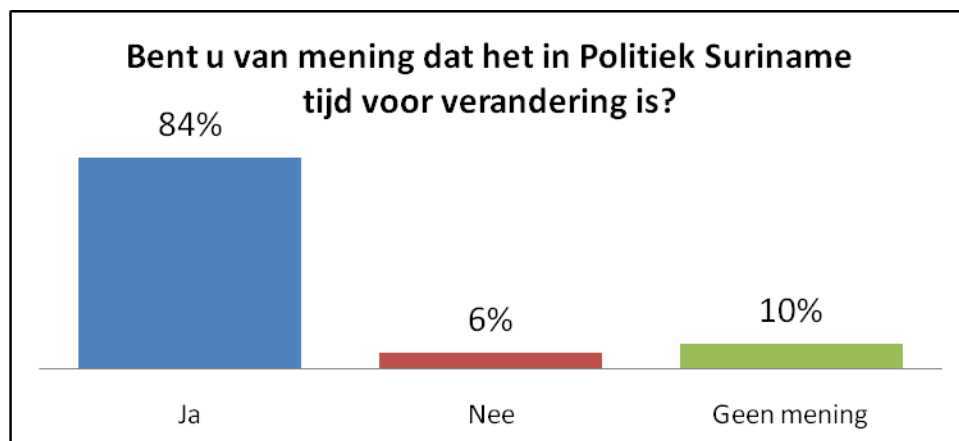
Over de effectiviteit van een in het verleden beproefde methode om familie uit het buitenland te vragen om hun familie in Suriname te bewerken ten gunste van een partij in Suriname kunnen we vrij kort zijn. 89% van de kiezers in Suriname zegt niet geïnteresseerd te zijn in een stemadvies afkomstig van familie uit het buitenland. Met andere woorden de Surinaamse kiezers is zelfstandig genoeg om zelf uit te maken op wie zij haar stem zal uitbrengen.

Time For Change in Politiek Suriname.

In Trinidad & Tobago is in de afgelopen week Basdeo Panday, oprichter, icoon en partijleider van de UNC gevallen ten faveure van de vernieuwer Kamla Persad-Bisessar. Ze is hiermee direct de eerste vrouwelijke partijvoorzitter van de eens grootste Hindostaanse partij in Trinidad geworden en zal volgens de analisten in Trinidad bij de komende verkiezingen, de UNC de overwinning bezorgen. Daarmee zal ze ook direct de eerste vrouwelijke Premier van Trinidad

worden. Ook haar leus was: ‘Time for Change’ in het volgens haar door corruptie verziekte politiek establishment, dat weinig zicht biedt op voor de kiezers positieve ontwikkelingen. De Trinidadiaanse UNC aanhang die Kamla een symbool van “Change” noemt, doet momenteel een beroep op Basdeo Panday om zijn rol als leider van de oppositie in het Parlement aan Kamla over te dragen en het niet zo ver laat komen dat hij daartoe gedwongen wordt waardoor er over hem gesproken zal worden als “Bas, from Hero to Zero”. Hoe zit dat nou in ons politiek Suriname.

We vroegen de kiezers met verwijzing naar Obama’s verkiezingsleus of zij van mening waren dat het tijd is voor verandering in politiek Suriname. 84% van de kiezers is van mening dat zaken in politiek Suriname aan verandering toe is. Het hoge percentage brengt met zich mee dat de roep hier voor zich dwars door alle partijen voltrekt.



fouten marge is ± 2.5%.

“Wij zijn moe van de oude politiek” is een door DWT getrokken conclusie uit een serie interviews die zij had met de nieuwe gezichten in de Surinaamse politiek. 78% van de kiezers die wij deze conclusie voorlegden zeggen het hiermee eens te zijn. In een vervolg artikel hierover meer

Tenslotte een baksies waarmee politici als het erop aankomt toch geen rekening zullen houden. We vroegen de kiezers met welke partij of combinatie de partij waarop hij of zij zal stemmen niet moet samenwerken, wil men 100% zeker zijn om zijn stem te krijgen. Voor 29% van de NF aanhang maakt het niets uit met welke partij men een samenwerking aangaat. De grootste weerstand tegen een partij om mee samen te werken is de NDP (25%), de ABOP (18%) en de PL (10%). Partijen waarmee NDP aanhang niet graag mee zou samenwerken zijn, ABOP (22%), PL (21%) en de NPS (15%). Voor 29% van de NDP aanhangt maakt het niets uit met wie hun partij samenwerkingsverbanden aangaat.

IDOS: 31 januari 2010/ John Krishnadath