



SESOS opiniepeiling maart / april 2013

SESOS Stichting Enquête Statistiek en Onderzoek Suriname



Uitslag opiniepeiling Suriname maart / april 2013

www.sesos.org

www.sesos.org info: info@sesos.org



SESOS opiniepeiling maart / april 2013

Voorwoord:

SESOS is de afkorting van Stichting Enquête Statistiek en Onderzoek Suriname. SESOS heeft in maart / april 2013 een opiniepeiling gehouden in Suriname voor wat betreft de voorkeur voor politiek Suriname (Partij & politici). SESOS heeft naast de reguliere straatenquête met succes via de digitale snelweg de Surinaamse gemeenschap bereikt. SESOS verwijst hierbij naar haar persconferentie en naar haar website www.sesos.org

Er is landelijk goed, duidelijk en op niveau gereageerd op deze peiling. SESOS kan de conclusie trekken dat zij met recht via deze wetenschappelijke weg een prognose uitspraak kan doen en een landelijk beeld kan geven over hoe de kiezer denkt over opinie vragen. De peiling is een momentopname over de politieke voorkeur in maart / april 2013 in Suriname. Voor alle duidelijkheid: ruzie tussen coalitiegenoten ABOP en PL bijvoorbeeld hebben geen invloed op de reacties in deze peiling. SESOS benoemt dat de politieke campagne nog niet is begonnen, maar haar cijfers, analyse en opbouw staan boven gedragingen en onderwerpen.

Deze opiniepeiling heeft geleid tot verrassende inzichten & resultaten. Deze geeft SESOS enthousiasme om vaker opiniepeilingen in Suriname te houden.

Naast Ashwien Siewnath welke verbonden is aan SESOS, heeft de Econoom drs. Radjes Ramdin zich volledig ingezet om de resultaten te analyseren, te bewerken en inzichtelijk te maken. Hiervoor is SESOS drs. Radjes Ramdin heel veel dank verschuldigd. SESOS dankt ook de directie en management van het bedrijf HDWEBPROVIDER waar de website in de lucht wordt gehouden en constant wordt gemonitord. Tenslotte wil SESOS haar enquêteurs en de respondenten bedanken welke hebben meegewerkt aan dit onderzoek.

SESOS staat open voor suggesties, opmerkingen en aanmerkingen. Dit kunt U kwijt via www.sesos.org, onder tab "Uw mening". U kunt ook rechtstreeks mailen naar info@sesos.org

Alle rechten voorbehouden: Niets uit deze uitgave mag worden verveelvoudigd, opgeslagen en/of openbaar gemaakt zonder voorafgaande toestemming van SESOS.

SESOS wenst u veel leesplezier met dit rapport.

Paramaribo, 25 mei 2013

www.sesos.org info: info@sesos.org



INLEIDING

SESOS heeft van medio maart tot medio april 2013 via de straatenuquête en de digitale snelweg een opiniepeiling gehouden in Suriname. Beide enquêtes leverde bruto ongeveer 1.350 respondenten op. Hiervan heeft SESOS ongeveer 70 enquêteformulieren niet meegenomen in haar resultaten. De redenen om deze 70 respondenten niet mee te nemen waren, namelijk:

1: De straatenuquêteformulieren waren niet en/of niet volledig ingevuld.

2: Via de website www.sesos.org zijn een aantal enquêteformulieren ingevuld met buitenlandse IP-adressen. SESOS heeft de ingevulde formulieren met buitenlandse IP-adressen buiten beschouwing gelaten. (aftrek response)

SESOS heeft haar data geanalyseerd met de overgebleven 1280 respondenten (netto response). Volgens statistiekberekeningen (zie bijvoorbeeld Polaris methode) zou ongeveer 400 respondenten genoeg moeten zijn om op een bevolking van ongeveer 500.000 inwoners een betrouwbaar onderzoek te houden. SESOS denkt met 1280 respondenten een heel betrouwbaar enquêteresultaat te hebben neergezet.

De gestelde vragen zijn goede afgewogen en eerst besproken met politici en een team van personen die achter de schermen de kwaliteit bewaakt. 12 vragen zijn geselecteerd voor deze eerste peiling.

SESOS heeft haar respondenten 12 vragen over de politiek en politici voorgelegd. Tevens heeft SESOS haar respondenten 5 extra vragen voorgehouden inzake personalia, zoals, geslacht, leeftijdscategorie, afkomst en woonplaats. SESOS wil nadrukkelijk opmerken dat zij geen namen en adressen heeft gevraagd. De respondenten blijven anoniem bij SESOS.



DE RESULTATEN:

NDP OP 21 ZETELS, VHP BLIJFT TWEEDE GROTE PARTIJ, KANSEN BIJ ZWEVENDE KIEZERS

Uit de peiling blijkt dat de regeringspartij NDP bij een volgende verkiezing kan rekenen op 21 zetels. De NDP heeft nu 17 zetels en groeit dus naar 21 zetels. De VHP groeit van 8 naar 9 zetels. Zwevende kiezers houden 14 zetels vast. De politieke partij DOE blijft op 1 zetel, PL valt terug van 6 naar 0 zetel, ABOP groeit naar 4 zetels en NPS valt terug van 4 naar 1 zetel. PALU valt ook terug van 2 naar 1 zetel. Alle overige politieke partijen behalen geen zetels.

EFFECT KIESSTELSEL

Meer dan de helft van de bevolking ziet graag een wijziging van het kiesstelsel. Een eventuele wijziging van het kiesstelsel zou mogelijk ook invloed kunnen hebben op de zetelverdeling. Dit zou betekenen dat de NDP terug zou kunnen vallen naar bijvoorbeeld 18 zetels. Aan de VHP zou 12 zetels worden toebedeeld en aan PL zou 1 zetel worden toebedeeld. De ABOP zou terugvallen naar 1 zetel.

De kiezer is gevraagd of NDP alleen – of in combinatieverband – de volgende verkiezing in zou moeten gaan. 35% procent van de ondervraagden geven aan dat NDP alleen de verkiezing in moet gaan. Als we alleen op de NDP-ers focussen, dan zegt ongeveer de helft van de NDP achterban dat NDP alleen de verkiezingen in moet gaan.

EINDE TIJDPERK NIEUW FRONT?

Ten aanzien van het Nieuw Front geeft 34 % van de kiezer aan, dat VHP als de grootste politieke partij binnen NF uit deze Combinatie moet stappen. Opmerkelijk is dat 71% van de VHP achterban dat wilt en maar 5% van de NPS achterban uit Nieuw Front zou willen stappen.

SESOS heeft ook gekeken in welke mate kiezers bij hun huidige partij zouden (willen) blijven. Uit de analyse blijkt dat kiezers redelijk trouw zijn en van plan zijn wederom op hun voorkeurspartij te stemmen. Uitzonderingen vormen de BVD en PL. Circa de helft van de oud-BVD stemmers zouden nu hun stem uitbrengen op de VHP. Bij PL blijkt meer dan 40 % van de oud stemmers niet met zekerheid te weten of ze op hun huidige partij zouden willen stemmen.



Verder is uit de analyse van SESOS naar voren gekomen dat circa 25% van de kiezers – voor de volgende verkiezing - een regeringscombinatie prefereren van NDP / VHP. Een tweede optie welke ook wordt genoemd, is namelijk een combinatie van NDP / VHP / DOE / BEP. Hier spreken ruim 10% van de kiezers hun voorkeur uit. De respondenten hebben voor ruim 100 combinaties hun voorkeur uitgesproken. De overige combinaties zijn (in verhouding) te verwaarlozen. Een combinatie van bijvoorbeeld NDP / VHP / NPS wordt door maar 2,3% van de kiezers geprefereerd. De conclusie is dat Nieuw Front onder deze huidige constellatie of benaming haar langste tijd heeft gehad.

Tijdens de peiling is niet meegenomen welke effecten een eventueel einde van MC (NDP, Palu, KTPI, Abop, VA) zou kunnen betekenen. Een rede hiervoor acht SESOS niet opportuun, omdat er geen rede is om een dergelijke “move” te analyseren. In een volgende peiling zal zulks wel meegewogen worden.

BOUTERSE EN SANTOKI EVEN POPULAIR BINNEN EIGEN ACHTERBAN

De waardering van de Surinaamse kiezer voor President Bouterse en zijn kabinet is gemiddeld een 6,6. Zijn eigen partijleden binnen de NDP waarderen hem hoger. Hier scoort hij een 7,8. Dit cijfer kan de komende periode, afhankelijk van beleidsbeslissingen, campagne, inlossing verkiezingsbelofte, maar vooral wat de oppositie gaat doen, anders worden. De standvastigheid met name tussen PL en ABOP kan van invloed zijn.

Ook de waardering van de Surinaamse kiezer voor de leider van de grootste oppositiepartij, Santhoki, is gemiddeld een 6,5. Ook hij scoort hoger bij zijn eigen partijleden. Binnen de VHP scoort hij namelijk een 7,9. Ook dit cijfer kan equivalent qua populariteit.

BOUTERSE OP VOORSPRONG ALS PRESIDENTS KANDIDAAT

SESOS heeft de kiezer gevraagd wie de eerst volgende President van Suriname zou moeten worden. Circa 42% van de kiezers geeft zijn/haar voorkeur voor President Bouterse. Circa 30% van de kiezers spreekt zijn/haar voorkeur uit voor Santhoki en Circa 28 procent van de kiezer wil iemand anders als President. Het is opmerkelijk te noemen dat bijna de helft van de Bouterse aanhangers in de leeftijdscategorie van 18 – 25 jaar zit en de helft van de Santhoki aanhangers in de leeftijdscategorie 26 – 40 jaar zit.

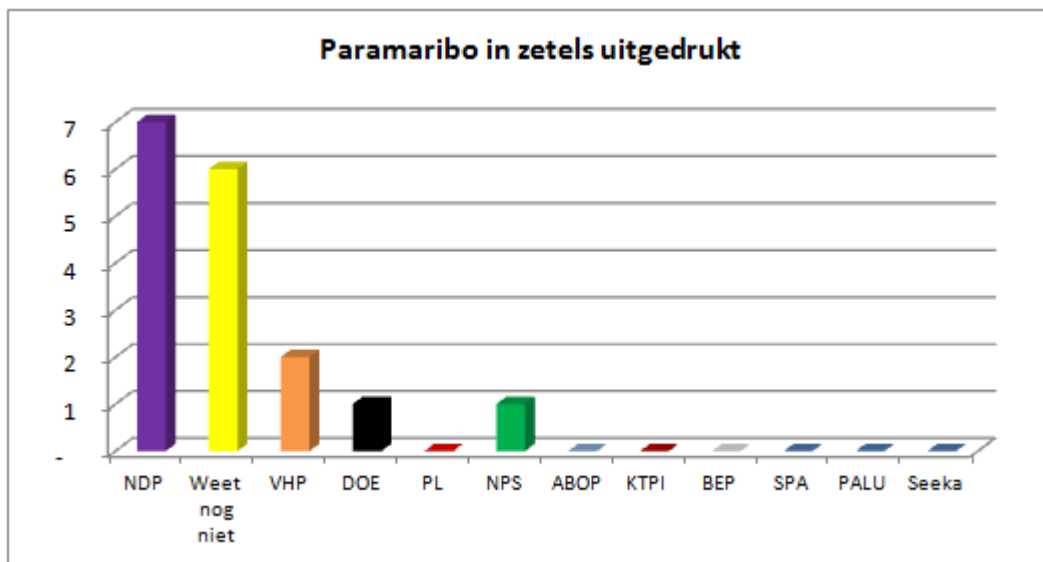


ZWEVENDE KIEZER GROOT IN PARAMARIBO

In kiesdistrict Paramaribo gaat de NDP aan de leiding en houdt de zwevende kiezer 6 zetels vast. De VHP houdt haar 2 zetels vast, de politieke partij DOE houdt haar ene zetel vast en de NPS levert 1 zetel in. SPA en DA'91 leveren ook hun zetels in.

| Partij | District Paramaribo | in % | in zetels uitgedrukt |
|---------------|--------------------------|----------------|----------------------|
| NDP | NDP Paramaribo | 37,10% | 7 |
| Weet nog niet | Weet nog niet Paramaribo | 30,51% | 6 |
| VHP | VHP Paramaribo | 12,05% | 2 |
| DOE | DOE Paramaribo | 9,79% | 1 |
| PL | PL Paramaribo | 1,13% | - |
| NPS | NPS Paramaribo | 5,27% | 1 |
| ABOP | ABOP Paramaribo | 2,26% | - |
| KTPI | KTPI Paramaribo | 0,38% | - |
| BEP | BEP Paramaribo | 0,38% | - |
| SPA | SPA Paramaribo | 0,38% | - |
| PALU | PALU Paramaribo | 0,38% | - |
| Seeka | Seeka Paramaribo | 0,38% | - |
| | Totaal | 100,00% | 17 |

Bron: www.sesos.org



Bron: www.sesos.org

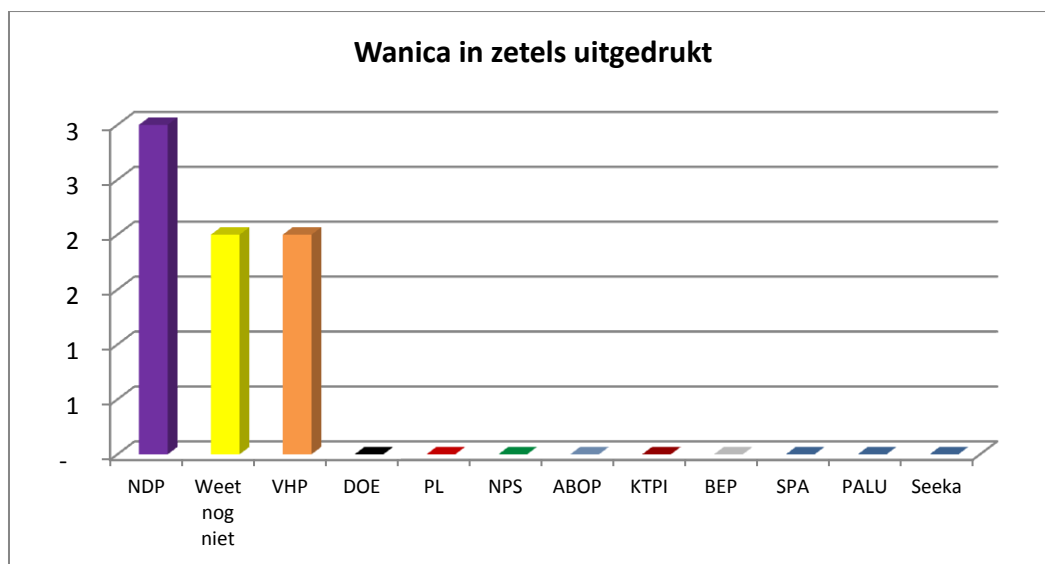


DE VHP VERLIEST EEN ZETEL IN WANICA

In kiesdistrict Wanica houdt de NDP haar 3 zetels vast en verliest de VHP 1 van haar zetels. De zwevende kiezer houdt hier 2 zetels vast. In Front Combinatie verband zou VHP haar derde zetel kunnen behouden.

| Partij | District Wanica | in % | in zetels uitgedrukt |
|---------------|----------------------|----------------|----------------------|
| NDP | NDP Wanica | 32,31% | 3 |
| Weet nog niet | Weet nog niet Wanica | 26,53% | 2 |
| VHP | VHP Wanica | 25,51% | 2 |
| DOE | DOE Wanica | 6,80% | - |
| PL | PL Wanica | 1,36% | - |
| NPS | NPS Wanica | 3,40% | - |
| ABOP | ABOP Wanica | 2,04% | - |
| KTPI | KTPI Wanica | 0,68% | - |
| BEP | BEP Wanica | 1,36% | - |
| SPA | SPA Wanica | 0,00% | - |
| PALU | PALU Wanica | 0,00% | - |
| Seeka | Seeka Wanica | 0,00% | - |
| | Totaal | 100,00% | 7 |

Bron: www.sesos.org



Bron: www.sesos.org

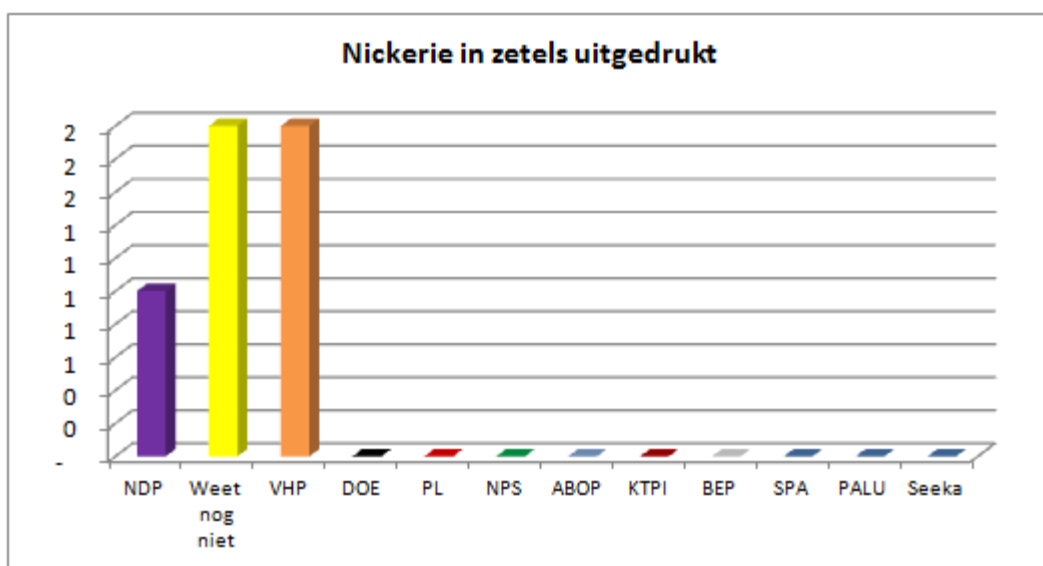


IN NICKERIE GROEIT DE VHP NAAR 2 ZETELS

In kiesdistrict Nickerie verliest de NDP 1 zetel en groeit de VHP naar 2 zetels. NS (Nieuw Suriname) verliest ook haar zetel. Hier houdt de zwevende kiezer 2 zetels vast.

| Partij | District Nickerie | in % | in zetels uitgedrukt |
|---------------|------------------------|----------------|----------------------|
| NDP | NDP Nickerie | 21,25% | 1 |
| Weet nog niet | Weet nog niet Nickerie | 41,25% | 2 |
| VHP | VHP Nickerie | 28,75% | 2 |
| DOE | DOE Nickerie | 2,50% | - |
| PL | PL Nickerie | 3,75% | - |
| NPS | NPS Nickerie | 0,00% | - |
| ABOP | ABOP Nickerie | 0,00% | - |
| KTPI | KTPI Nickerie | 2,50% | - |
| BEP | BEP Nickerie | 0,00% | - |
| SPA | SPA Nickerie | 0,00% | - |
| PALU | PALU Nickerie | 0,00% | - |
| Seeka | Seeka Nickerie | 0,00% | - |
| | Totaal | 100,00% | 5 |

Bron:www.sesos.org



Bron:www.sesos.org

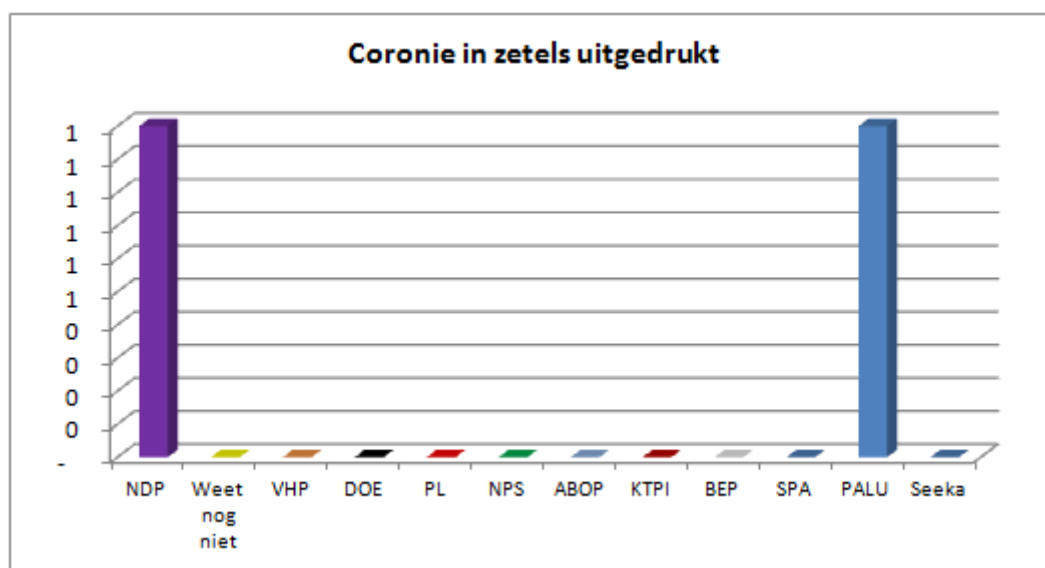


DOE GRIJPT MIS IN CORONIE

In kiesdistrict Coronie behoudt de NDP haar ene zetel en er lijkt een strijd los te barsten tussen PALU en DOE. Het verschil is niet al te groot, dus het kan alle kanten op. Op dit moment staat PALU iets beter voor.

| Partij | District Coronie | in % | in zetels uitgedrukt |
|---------------|-----------------------|----------------|----------------------|
| NDP | NDP Coronie | 42,48% | 1 |
| Weet nog niet | Weet nog niet Coronie | 0,00% | - |
| VHP | VHP Coronie | 0,00% | - |
| DOE | DOE Coronie | 24,25% | - |
| PL | PL Coronie | 0,00% | - |
| NPS | NPS Coronie | 6,64% | - |
| ABOP | ABOP Coronie | 0,00% | - |
| KTPI | KTPI Coronie | 0,00% | - |
| BEP | BEP Coronie | 0,00% | - |
| SPA | SPA Coronie | 0,00% | - |
| PALU | PALU Coronie | 26,63% | 1 |
| Seeka | Seeka Coronie | 0,00% | - |
| | Totaal | 100,00% | 2 |

Bron: www.sesos.org



Bron: www.sesos.org

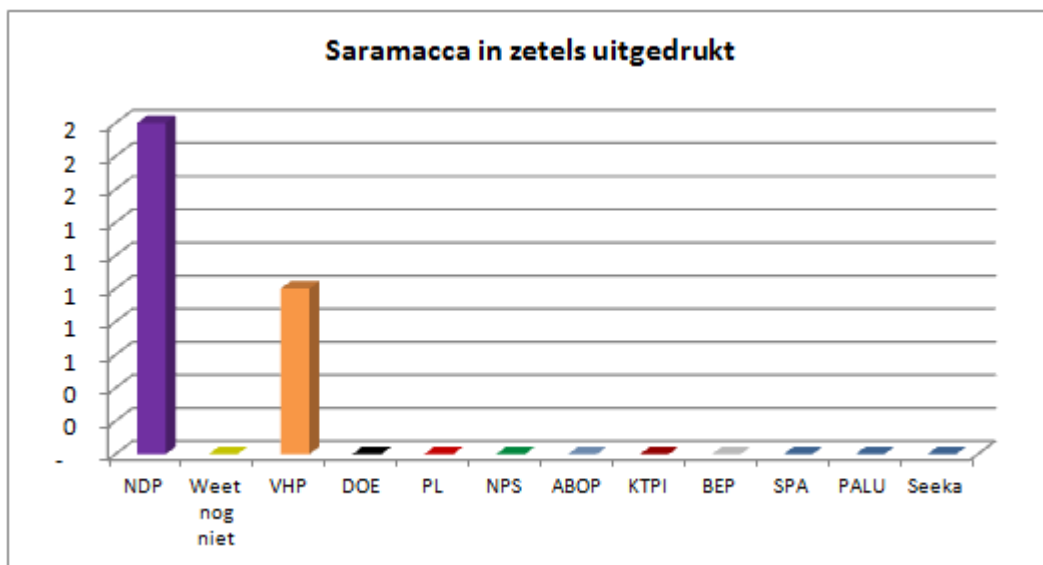


IN KIESDISTRICT SARAMACCA ZIJN DE VERSCHILLEN TUSSEN NDP EN VHP MINIMAAL.

In Saramacca verliest PL haar zetel. Het verschil tussen NDP en VHP is niet groot. Hier heeft de NDP een lichte voorsprong op de VHP. Door deze voorsprong komt de NDP op 2 zetels en de VHP op 1 zetel.

| Partij | District Saramacca | in % | in zetels uitgedrukt |
|---------------|-------------------------|----------------|----------------------|
| NDP | NDP Saramacca | 39,62% | 2 |
| Weet nog niet | Weet nog niet Saramacca | 9,43% | - |
| VHP | VHP Saramacca | 33,96% | 1 |
| DOE | DOE Saramacca | 0,00% | - |
| PL | PL Saramacca | 11,32% | - |
| NPS | NPS Saramacca | 0,00% | - |
| ABOP | ABOP Saramacca | 3,77% | - |
| KTPI | KTPI Saramacca | 1,89% | - |
| BEP | BEP Saramacca | 0,00% | - |
| SPA | SPA Saramacca | 0,00% | - |
| PALU | PALU Saramacca | 0,00% | - |
| Seeka | Seeka Saramacca | 0,00% | - |
| | Totaal | 100,00% | 3 |

Bron:www.sesos.org



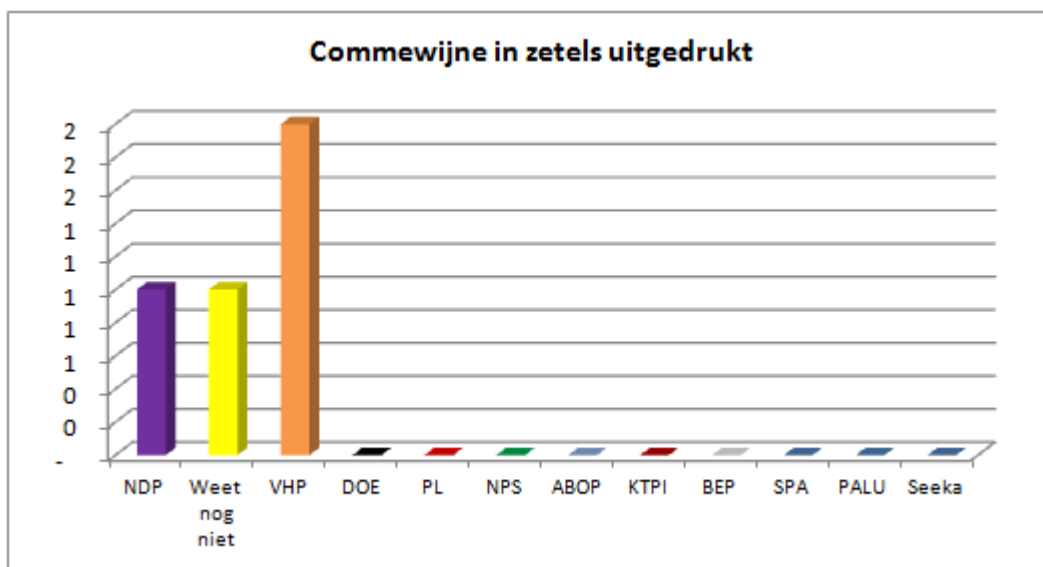
Bron:www.sesos.org



PL VERLIEST BEIDE ZETELS IN KIESDISTRICT COMMEWIJNE. DE VHP VERDUBBELT HAAR ZETELS EN DE NDP BEHOUDT OOK HAAR ENE ZETEL. HIER HOUDT DE ZWEVENDE KIEZER 1 ZETEL VAST.

| Partij | District Commewijne | in % | in zetels uitgedrukt |
|---------------|--------------------------|----------------|----------------------|
| NDP | NDP Commewijne | 28,79% | 1 |
| Weet nog niet | Weet nog niet Commewijne | 15,15% | 1 |
| VHP | VHP Commewijne | 39,39% | 2 |
| DOE | DOE Commewijne | 3,03% | - |
| PL | PL Commewijne | 10,61% | - |
| NPS | NPS Commewijne | 0,00% | - |
| ABOP | ABOP Commewijne | 1,52% | - |
| KTPI | KTPI Commewijne | 1,52% | - |
| BEP | BEP Commewijne | 0,00% | - |
| SPA | SPA Commewijne | 0,00% | - |
| PALU | PALU Commewijne | 0,00% | - |
| Seeka | Seeka Commewijne | 0,00% | - |
| | Totaal | 100,00% | 4 |

Bron:www.sesos.org



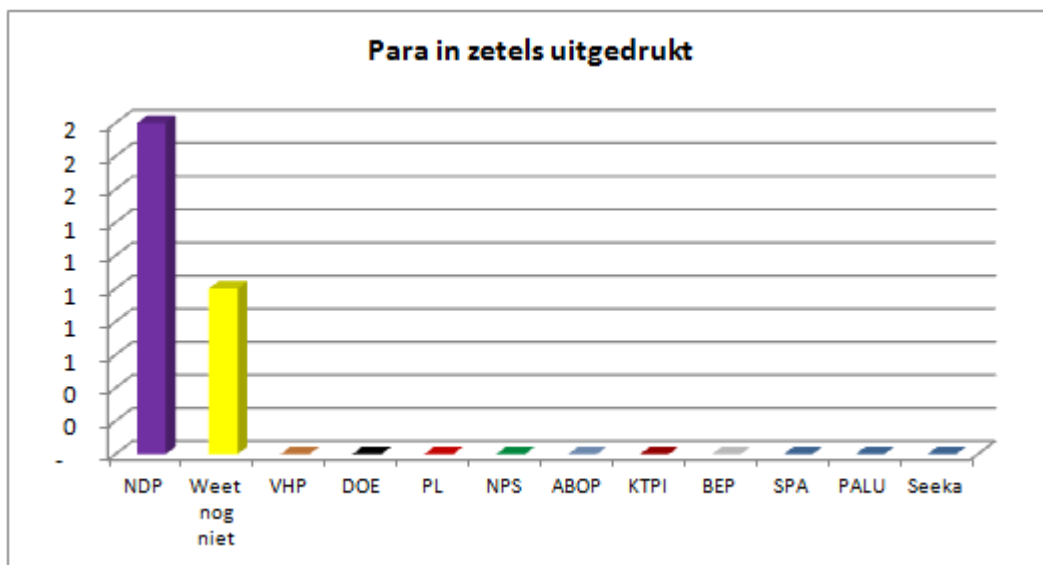
Bron:www.sesos.org



DE NDP BEHOUDT BEIDE ZETELS IN DISTRICT PARA. HIER HOUDT DE ZWEVENDE KIEZER OOK EEN ZETEL VAST.

| Partij | District Para | in % | in zetels uitgedrukt |
|---------------|--------------------|----------------|----------------------|
| NDP | NDP Para | 63,52% | 2 |
| Weet nog niet | Weet nog niet Para | 22,22% | 1 |
| VHP | VHP Para | 0,00% | - |
| DOE | DOE Para | 0,00% | - |
| PL | PL Para | 0,00% | - |
| NPS | NPS Para | 3,15% | - |
| ABOP | ABOP Para | 0,00% | - |
| KTPI | KTPI Para | 0,00% | - |
| BEP | BEP Para | 0,00% | - |
| SPA | SPA Para | 11,11% | - |
| PALU | PALU Para | 0,00% | - |
| Seeka | Seeka Para | 0,00% | - |
| | Totaal | 100,00% | 3 |

Bron:www.sesos.org



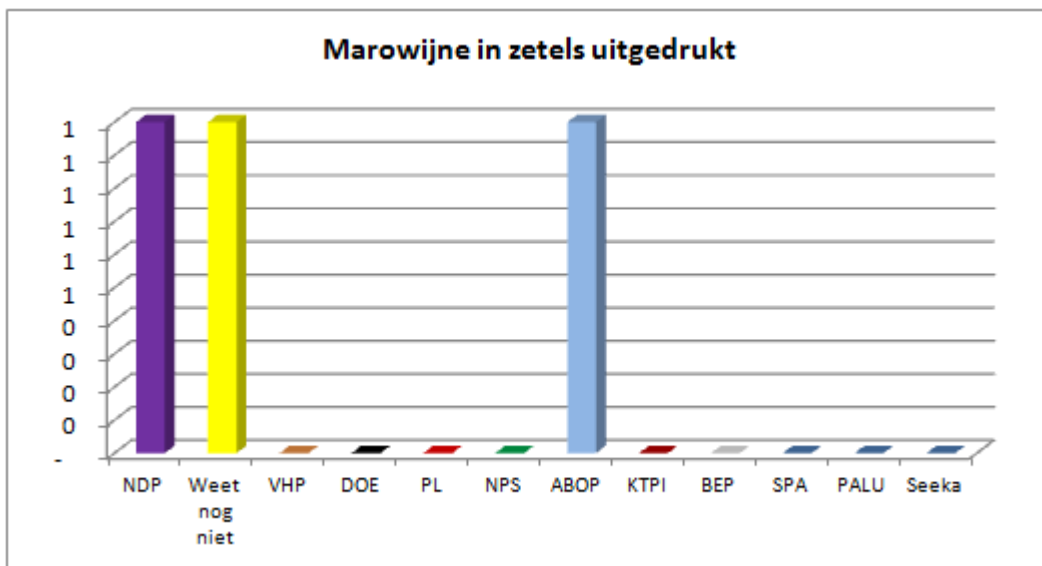
Bron:www.sesos.org



DE NDP BEHOUDT HAAR ZETEL IN KIESDISTRICT MAROWIJNE. A COMBINATIE LEVERT 1 ZETEL IN EN DE ZWEVENDE KIEZER HOUDT 1 ZETEL VAST.

| Partij | District Marowijne | in % | in zetels uitgedrukt |
|---------------|-------------------------|----------------|----------------------|
| NDP | NDP Marowijne | 29,58% | 1 |
| Weet nog niet | Weet nog niet Marowijne | 20,33% | 1 |
| VHP | VHP Marowijne | 0,00% | - |
| DOE | DOE Marowijne | 2,09% | - |
| PL | PL Marowijne | 3,78% | - |
| NPS | NPS Marowijne | 0,00% | - |
| ABOP | ABOP Marowijne | 36,77% | 1 |
| KTPI | KTPI Marowijne | 0,00% | - |
| BEP | BEP Marowijne | 7,45% | - |
| SPA | SPA Marowijne | 0,00% | - |
| PALU | PALU Marowijne | 0,00% | - |
| Seeka | Seeka Marowijne | 0,00% | - |
| | Totaal | 100,00% | 3 |

Bron:www.sesos.org



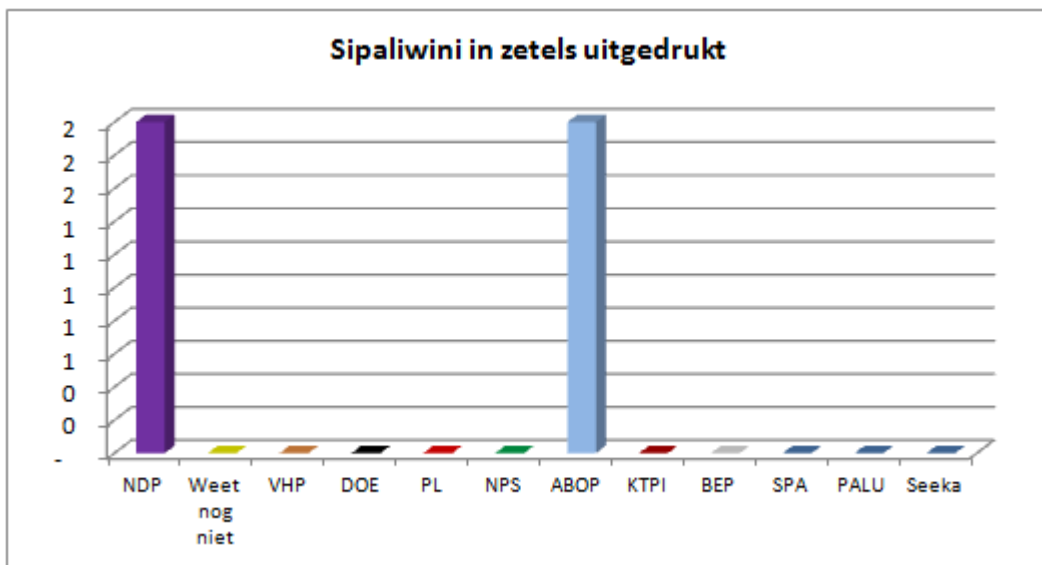
Bron:www.sesos.org



KIESDISTRICT SIPALIWINI KENT MAAR 2 SMAKEN, NAMELIJK ABOP EN DE NDP. DE NDP GAAT VAN 1 ZETEL NAAR 2 ZETELS EN A COMBINATIE DOET EEN STAP TERUG EN GAAT VAN 3 ZETELS NAAR 2 ZETELS. HIER MAAKT DE KIEZER DUIDELIJK KENBAAR DAT DE 2 ZETELS VOOR ABOP BESTEMT ZIJN.

| Partij | District Sipaliwini | in % | in zetels uitgedrukt |
|---------------|--------------------------|----------------|----------------------|
| NDP | NDP Sipaliwini | 39,55% | 2 |
| Weet nog niet | Weet nog niet Sipaliwini | 7,00% | - |
| VHP | VHP Sipaliwini | 0,00% | - |
| DOE | DOE Sipaliwini | 0,00% | - |
| PL | PL Sipaliwini | 1,12% | - |
| NPS | NPS Sipaliwini | 5,33% | - |
| ABOP | ABOP Sipaliwini | 43,25% | 2 |
| KTPI | KTPI Sipaliwini | 0,00% | - |
| BEP | BEP Sipaliwini | 3,75% | - |
| SPA | SPA Sipaliwini | 0,00% | - |
| PALU | PALU Sipaliwini | 0,00% | - |
| Seeka | Seeka Sipaliwini | 0,00% | - |
| | Totaal | 100,00% | 4 |

Bron:www.sesos.org



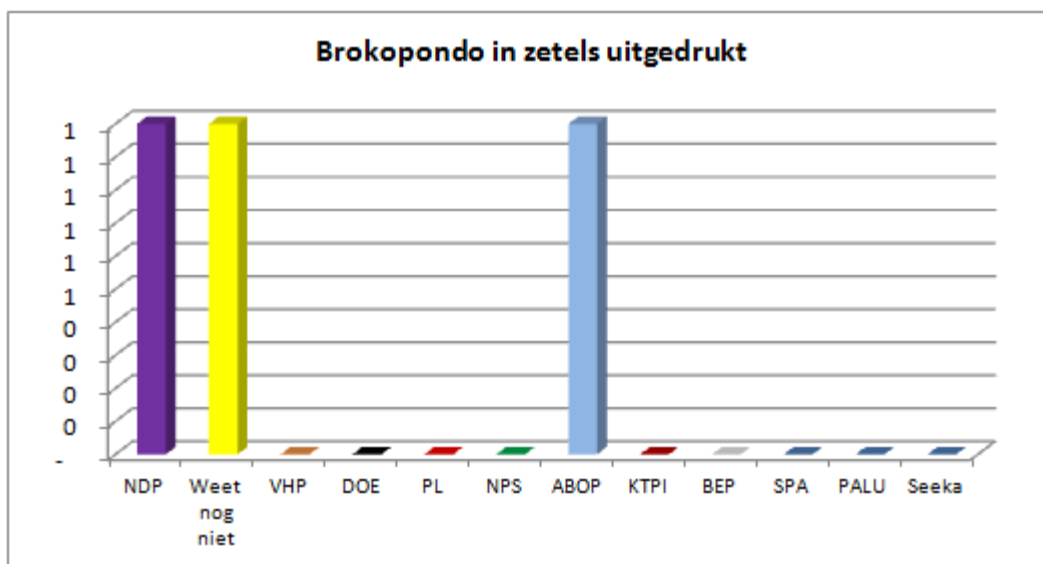
Bron:www.sesos.org



IN KIESDITRICT BROKOPONDO BEHOUDT DE NDP HAAR ENE ZETEL. ABOP KRIJGT 1 ZETEL EN DE ZWEVENDE KIEZER HOUDT 1 ZETEL VAST. A COMBINATIE HAD NA DE VERKIEZINGEN IN 2010 HIER 2 ZETELS BEMACHTIGD.

| Partij | District Brokopondo | in % | in zetels uitgedrukt |
|---------------|--------------------------|----------------|----------------------|
| NDP | NDP Brokopondo | 33,44% | 1 |
| Weet nog niet | Weet nog niet Brokopondo | 30,41% | 1 |
| VHP | VHP Brokopondo | 0,00% | - |
| DOE | DOE Brokopondo | 3,96% | - |
| PL | PL Brokopondo | 0,00% | - |
| NPS | NPS Brokopondo | 2,22% | - |
| ABOP | ABOP Brokopondo | 24,63% | 1 |
| KTPI | KTPI Brokopondo | 0,00% | - |
| BEP | BEP Brokopondo | 5,34% | - |
| SPA | SPA Brokopondo | 0,00% | - |
| PALU | PALU Brokopondo | 0,00% | - |
| Seeka | Seeka Brokopondo | 0,00% | - |
| | Totaal | 100,00% | 3 |

Bron:www.sesos.org



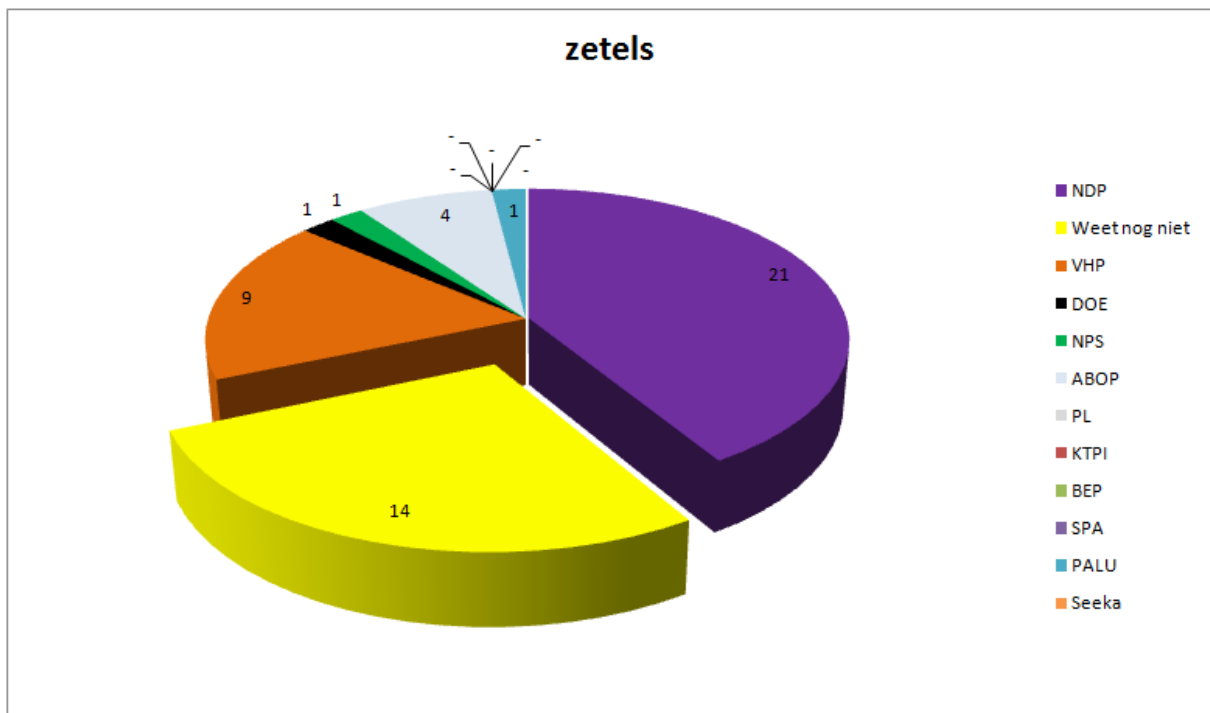
Bron:www.sesos.org



IN DEZE PEILING KOMEN DE LANDELIJK PARTIJEN OP DE VOLGENDE AANTAL ZETELS:

| Partij | zetels |
|---------------|-----------|
| NDP | 21 |
| Weet nog niet | 14 |
| VHP | 9 |
| DOE | 1 |
| NPS | 1 |
| ABOP | 4 |
| PL | - |
| KTPI | - |
| BEP | - |
| SPA | - |
| PALU | 1 |
| Seeka | - |
| Totaal | 51 |

Bron:www.sesos.org



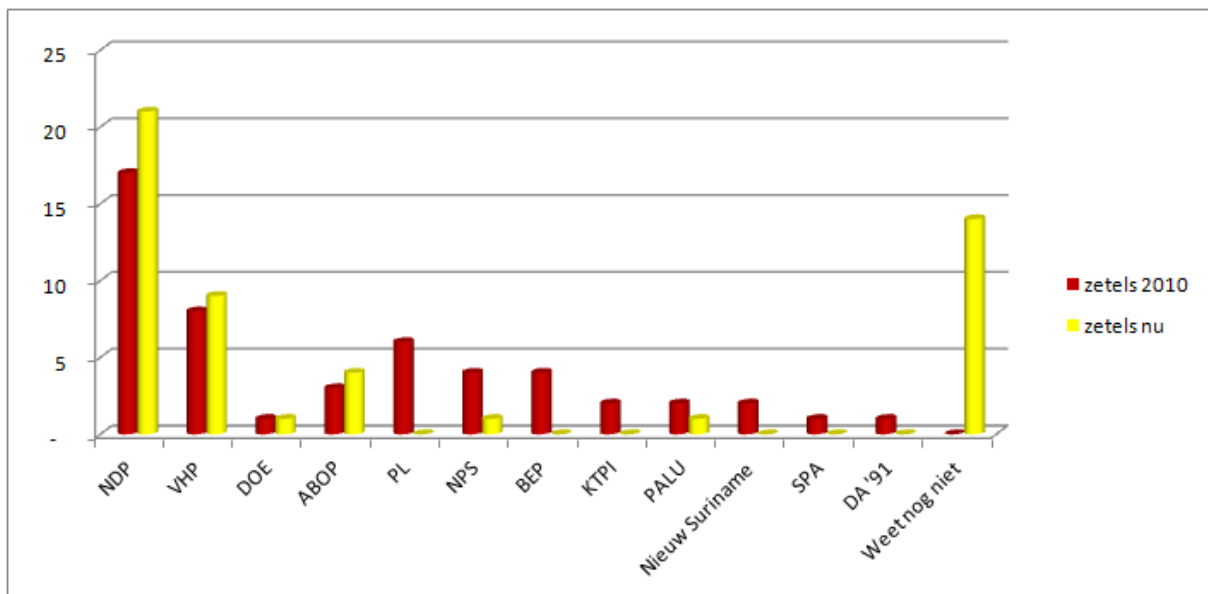
Bron:www.sesos.org



IN VERGELIJKING TOT DE VERKIEZINGEN VAN 2010 STAAN DE INDIVIDUELE POLITIEKE PARTIJEN ALS VOLGT VOOR:

| Partij | zetels 2010 | zetels nu |
|----------------|-------------|-----------|
| NDP | 17 | 21 |
| VHP | 8 | 9 |
| DOE | 1 | 1 |
| ABOP | 3 | 4 |
| PL | 6 | - |
| NPS | 4 | 1 |
| BEP | 4 | - |
| KTPI | 2 | - |
| PALU | 2 | 1 |
| Nieuw Suriname | 2 | - |
| SPA | 1 | - |
| DA '91 | 1 | - |
| Weet nog niet | - | 14 |
| Totaal | 51 | 51 |

Bron: www.sesos.org



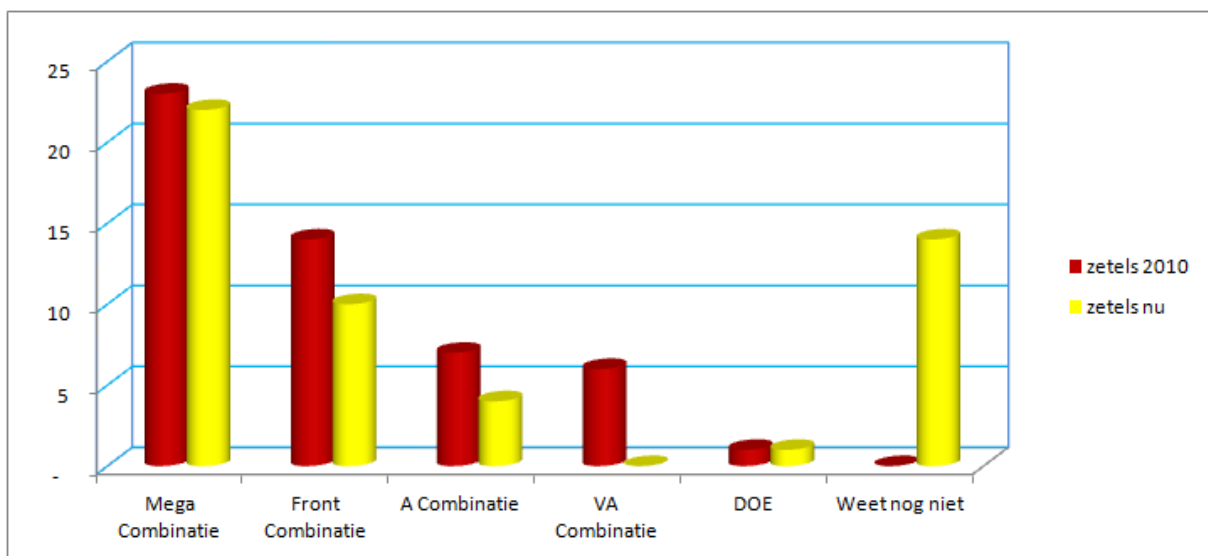
Bron: www.sesos.org



IN COMBINATIE VERBAND ZOU DE ZETELVERDELING IN VERGELIJKING MET DE UITSLAG VAN 2010 ALS VOLGT UITZIEN:

| Combinatie | zetels 2010 | zetels nu |
|------------------|-------------|-----------|
| Mega Combinatie | 23 | 22 |
| Front Combinatie | 14 | 10 |
| A Combinatie | 7 | 4 |
| VA Combinatie | 6 | - |
| DOE | 1 | 1 |
| Weet nog niet | - | 14 |
| Totaal | 51 | 51 |

Bron:www.sesos.org



Bron:www.sesos.org

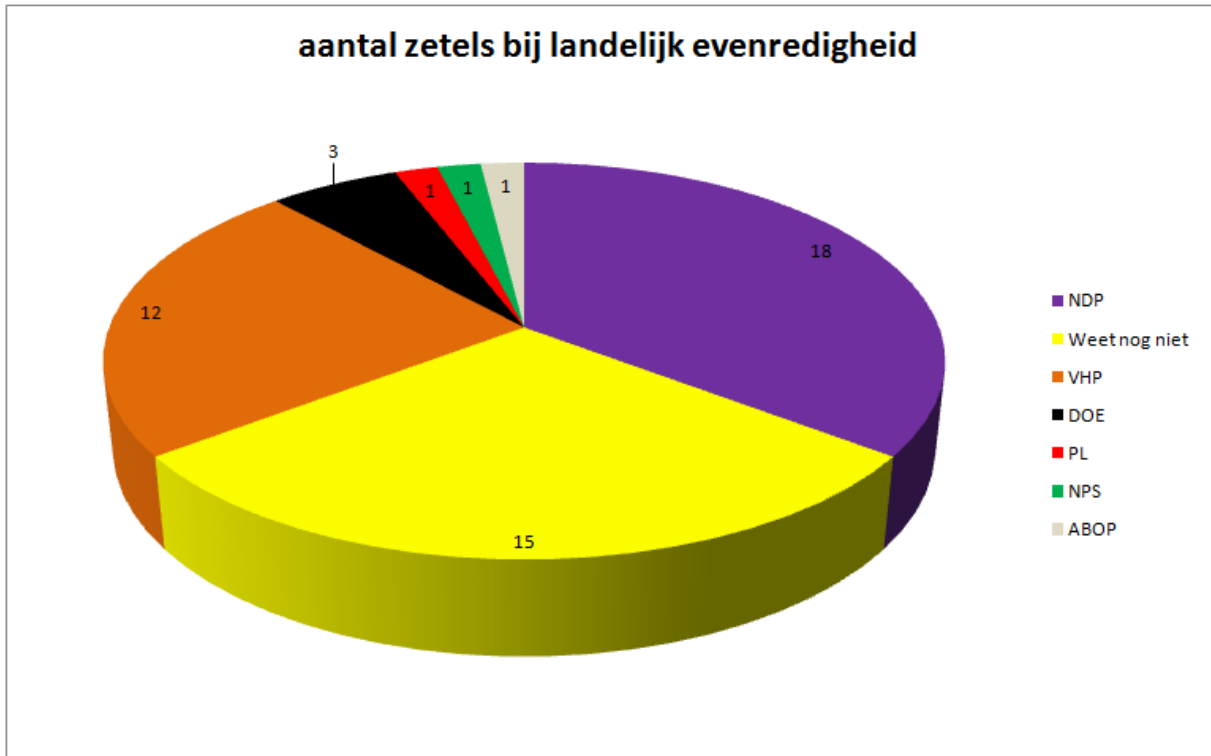


LANDELIJK EVENREDIGHEID

SESOS heeft ook gekeken naar de zetelverdeling als er sprake zou zijn van landelijk evenredigheid. De zetelverdeling zou dan als volgt uitzien:

| Partij | verdeling zetels |
|---------------|------------------|
| NDP | 18 |
| Weet nog niet | 15 |
| VHP | 12 |
| DOE | 3 |
| PL | 1 |
| NPS | 1 |
| ABOP | 1 |
| KTPI | - |
| BEP | - |
| SPA | - |
| PALU | - |
| Seeka | - |
| Totaal | 51 |

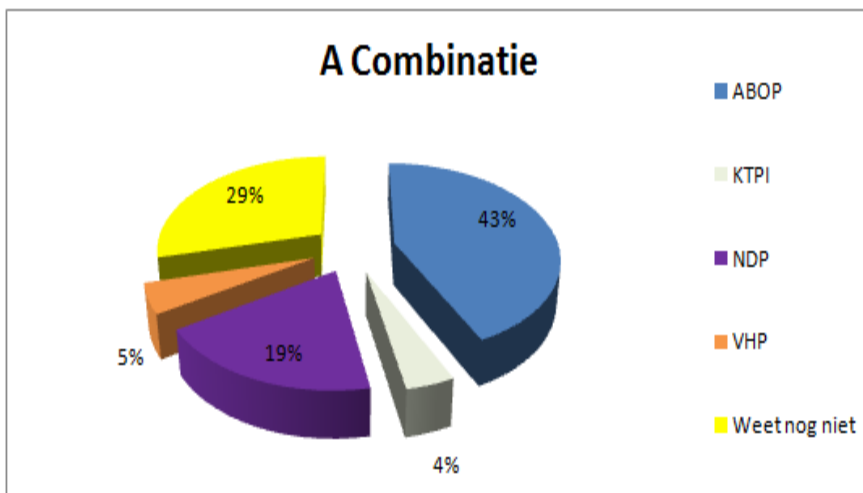
Bron: www.sesos.org



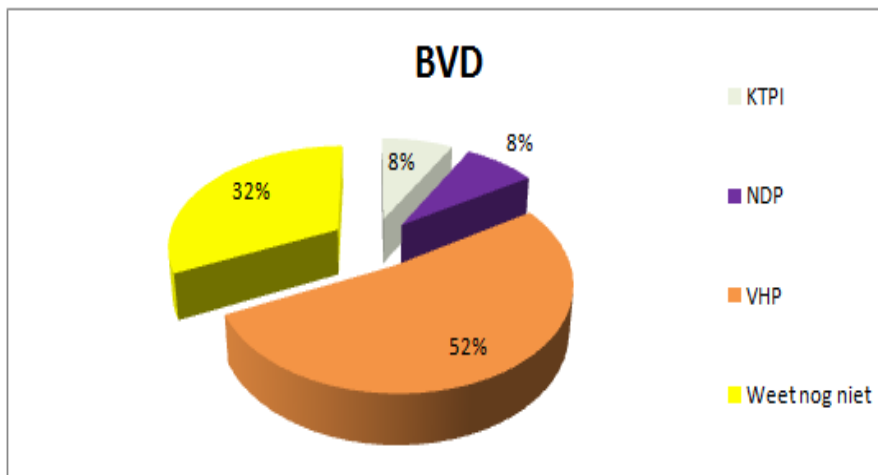
Bron: www.sesos.org

DE KIEZER IS REDELIJK TROUW EN LOYAAL. DE VERSCHUIVINGEN ZIJN MINIMAAL. OUD-BVD STEMMERS EN PL STEMMERS VORMEN EEN UITZONDERING. HIERBIJ EEN UITEENZETTING VAN VERSCHUIVINGEN VAN STEMMERS.

43 % van de A Combinatie stemmers zegt op ABOP te stemmen.



| Gestemd van plan | A Combinatie |
|------------------|--------------|
| ABOP | 43% |
| KTPI | 4% |
| NDP | 19% |
| VHP | 5% |
| Weet nog niet | 29% |

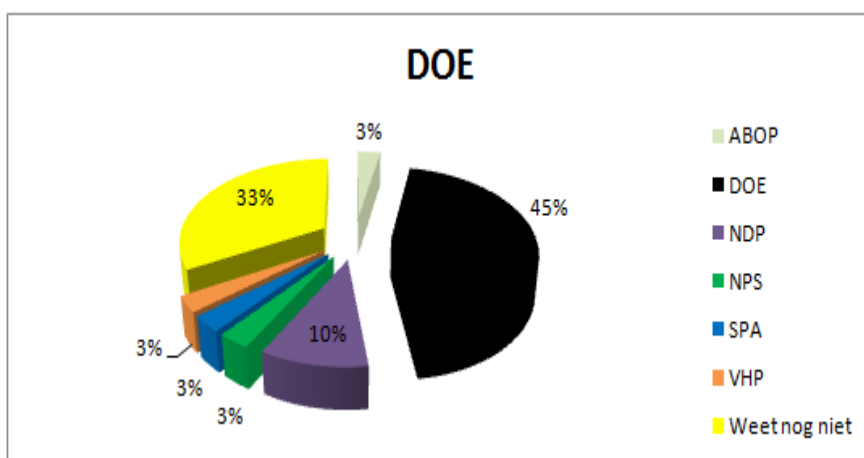


52 % van de oud BVD stemmers zegt op VHP te zullen stemmen.

| Gestemd | BVD |
|---------------|-----|
| van plan | |
| KTIPI | 8% |
| NDP | 8% |
| VHP | 52% |
| Weet nog niet | 32% |

Bron: www.sesos.org

Bijna de helft van de DOE stemmers denkt opnieuw om op DOE te zullen stemmen. 1/3 van de stemmers zweven nog.

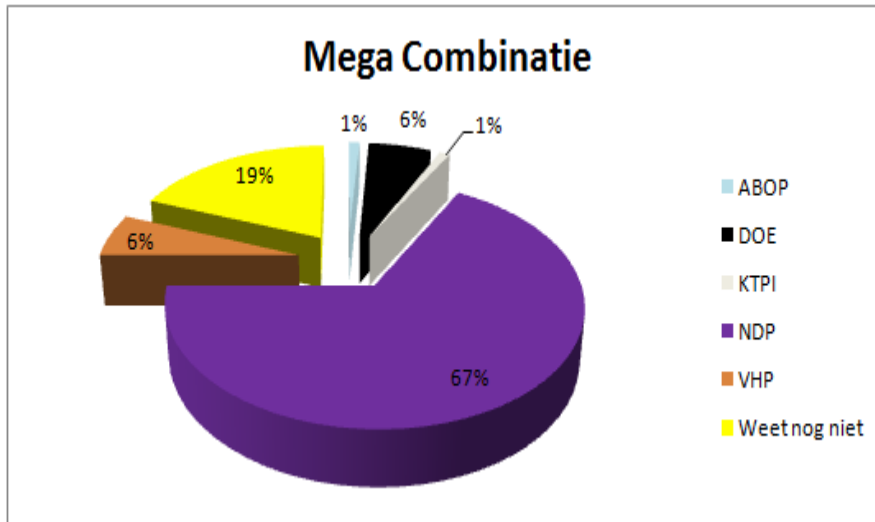


| Gestemd | DOE |
|---------------|-----|
| van plan | |
| ABOP | 3% |
| DOE | 45% |
| NDP | 10% |
| NPS | 3% |
| SPA | 3% |
| VHP | 3% |
| Weet nog niet | 33% |

Bron: www.sesos.org



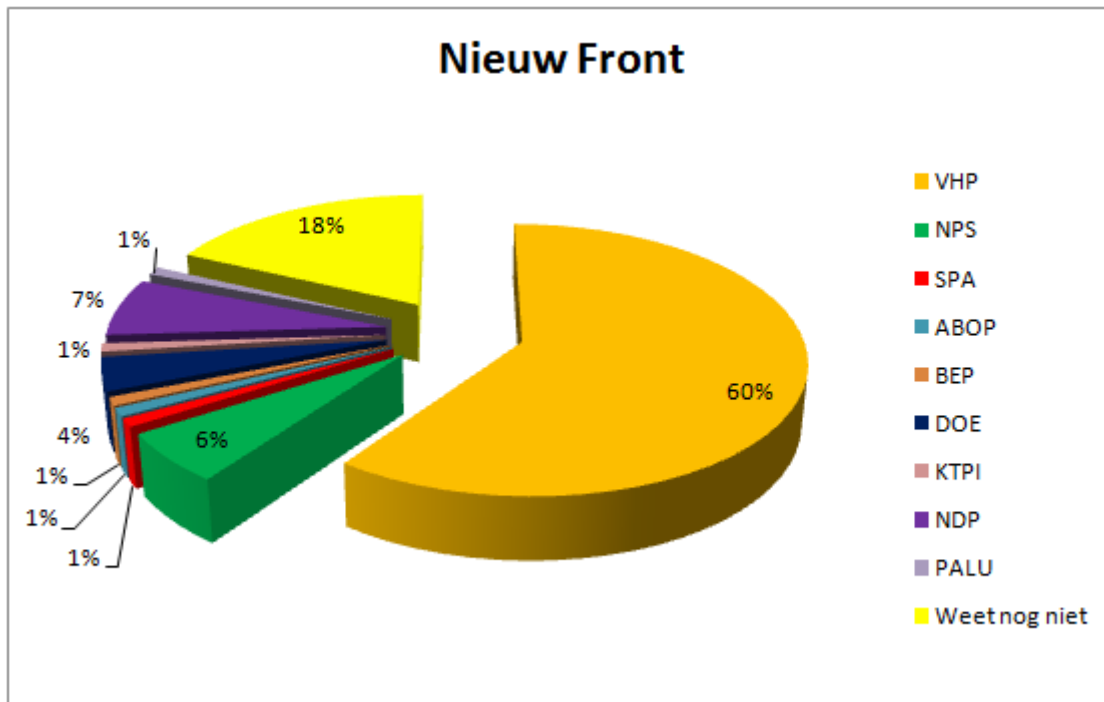
2/3 deel van de Mega Combinatie stemmers zou op de NDP stemmen. Stemmers van coalitiegenoot KTPI zouden het laten afweten. De VHP en DOE zouden elk 6% afsnoepen.



| Gestemd | Mega Combinatie |
|---------------|-----------------|
| van plan | |
| ABOP | 1% |
| DOE | 6% |
| KTPI | 1% |
| NDP | 67% |
| VHP | 6% |
| Weet nog niet | 19% |

Bron: www.sesos.org

60% van de VHP stemmers welke op Nieuw Front hadden gestemd, zouden opnieuw achter de VHP staan. Opmerkelijk is dat maar 6% van de NPS stemmers opnieuw achter de NPS zouden willen staan. 18% is aan het zweven. De NDP zou 7% van de Nieuw Front stemmers afsnoepen.

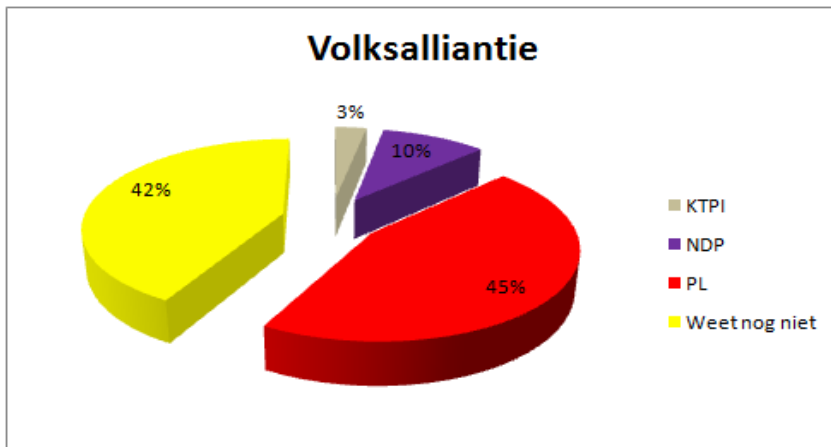


Bron: www.sesos.org

| Gestemd van plan | Nieuw Front |
|------------------|-------------|
| VHP | 60% |
| NPS | 6% |
| SPA | 1% |
| ABOP | 1% |
| BEP | 1% |
| DOE | 4% |
| KTPI | 1% |
| NDP | 7% |
| PALU | 1% |
| Weet nog niet | 18% |

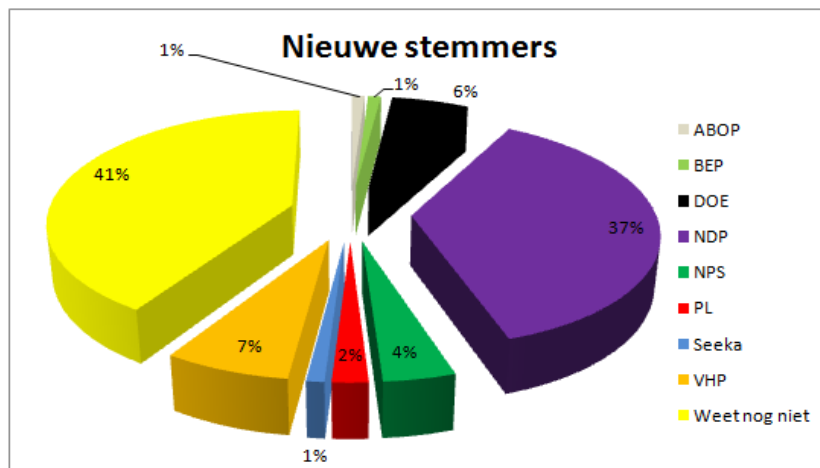
Bron: www.sesos.org

Minder dan de helft van de Volksalliantie stemmers zouden opnieuw voor PL kiezen. 42% van de stemmers weet het op dit moment nog niet en 10% van de stemmers zouden nu voor de NDP kiezen.



Bron: www.sesos.org

De NDP heeft een grote voorsprong op de groep nieuwe stemmers. Maar andere partijen zouden ook in deze vijver kunnen vissen. Maar liefst 41% heeft nog geen keus gemaakt.



| Gestemd | Nieuwe stemmers |
|---------------|-----------------|
| van plan | |
| ABOP | 1% |
| BEP | 1% |
| DOE | 6% |
| NDP | 37% |
| NPS | 4% |
| PL | 2% |
| Seeka | 1% |
| VHP | 7% |
| Weet nog niet | 41% |

Bron: www.sesos.org

WIJZIGING KIESSTELSEL



SESOS heeft de mening van de kiezer gevraagd met betrekking tot wijziging van het kiesstelsel. Ruim 55% van de respondenten willen dat het kiesstelsel veranderd moeten worden.

| Wijziging kiesstelsel | ja | nee | geen mening | Totaal |
|-----------------------|-----|-----|-------------|--------|
| Totaal | 55% | 27% | 18% | 100% |

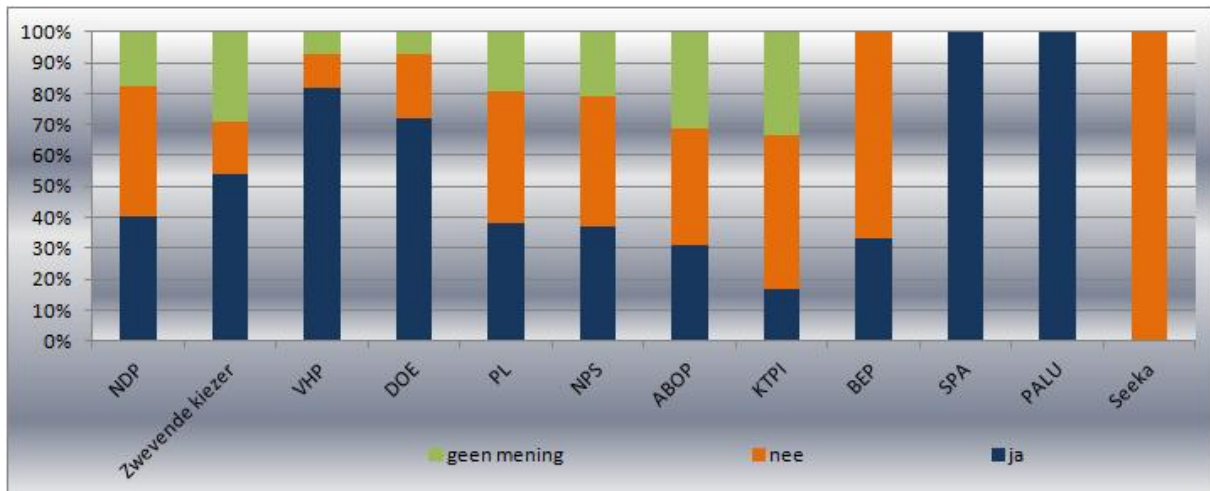


Bron: www.sesos.org

De mening bij de NDP kiezer is verdeeld. Ruim 40% is voorstander van wijziging en 42% is geen voorstander van wijziging van het kiesstelsel. Grote delen van ABOP, BEP en Seeka zijn eveneens geen voorstander van wijziging. 82% van de VHP aanhang en 72% van de DOE aanhang is echter een wel voorstander van wijziging.



SESOS opiniepeiling maart / april 2013



Bron: www.sesos.org

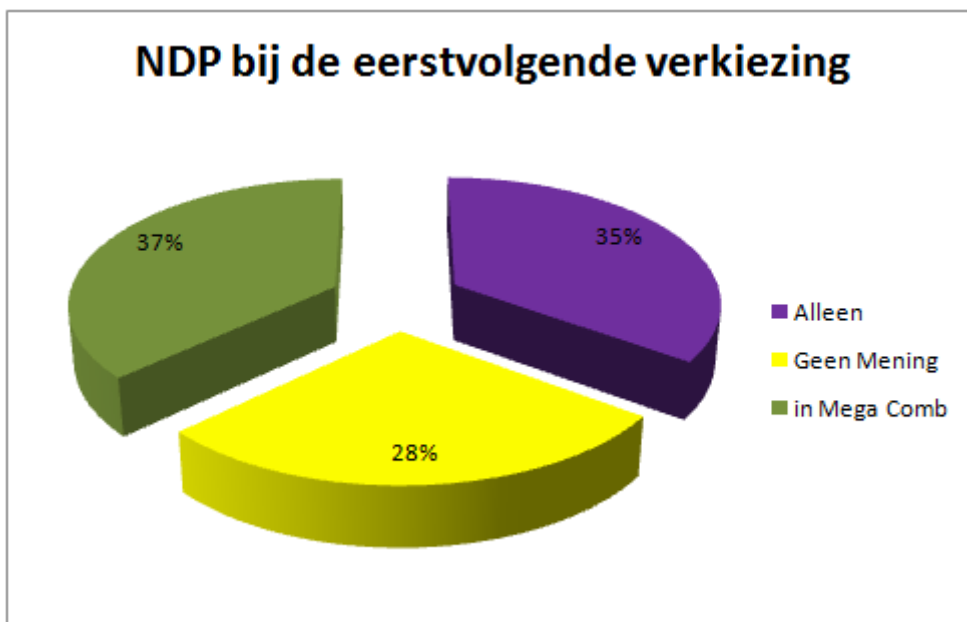
| Partij | ja | nee | geen mening | Totaal |
|-----------------|------|------|-------------|--------|
| NDP | 40% | 42% | 18% | 100% |
| Zwevende kiezer | 54% | 17% | 29% | 100% |
| VHP | 82% | 11% | 7% | 100% |
| DOE | 72% | 21% | 7% | 100% |
| PL | 38% | 43% | 19% | 100% |
| NPS | 37% | 42% | 21% | 100% |
| ABOP | 31% | 38% | 31% | 100% |
| KTPI | 17% | 50% | 33% | 100% |
| BEP | 33% | 67% | | 100% |
| SPA | 100% | | | 100% |
| PALU | 100% | | | 100% |
| Seeka | | 100% | | 100% |

Bron: www.sesos.org



MOET NDP ALLEEN DE VERKIEZING INGAAN OF IN COMBINATIE BLIJVEN?

SESOS heeft de kiezer gevraagd of de NDP alleen de verkiezing in moet gaan of in combinatie moet blijven. De meningen zijn sterk verdeeld. Ruim 37% van de kiezer vindt dat de NDP in Combinatieverband verder moet gaan, terwijl 35% van de kiezer vindt dat de NDP alleen de verkiezing in moet gaan.



| NDP volgende alleen of in combinatie? | in% |
|---------------------------------------|------|
| Alleen | 35% |
| Geen Mening | 28% |
| in Mega Comb | 37% |
| Totaal | 100% |

Bron: www.sesos.org

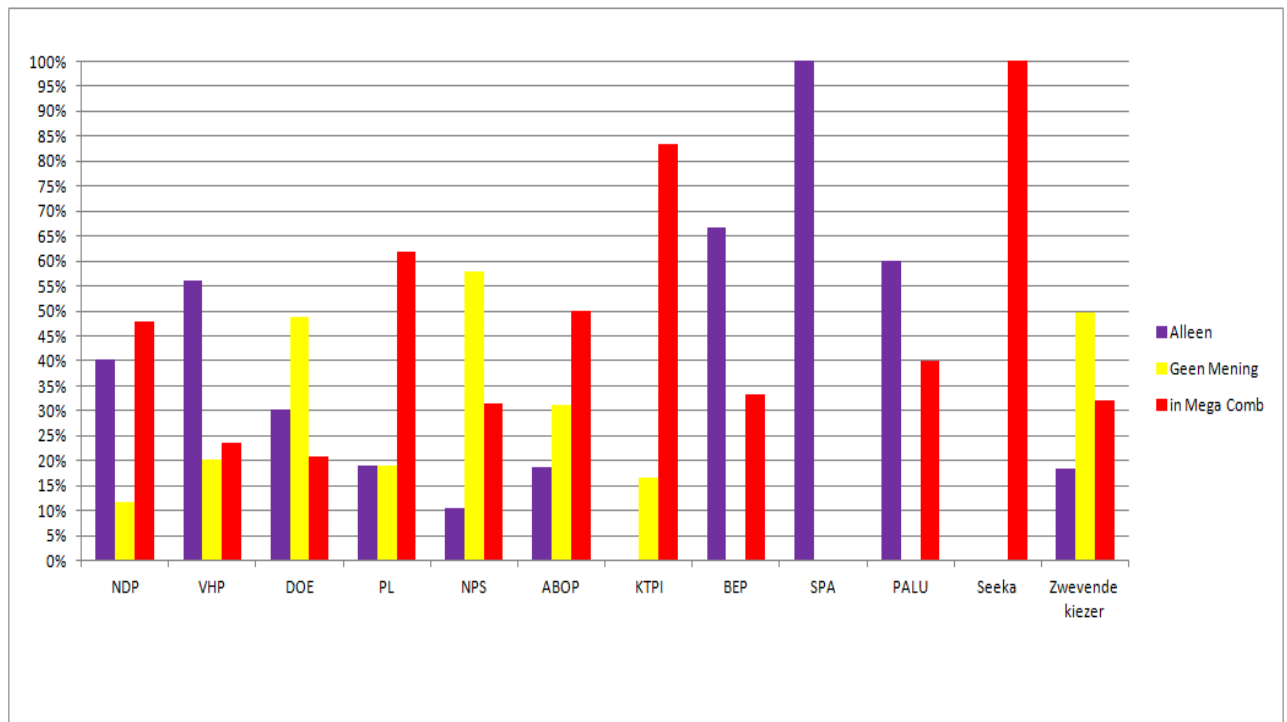
Er is ook gekeken naar de mening van de kiezers van afzonderlijke partijen. 40% van de NDP kiezer kiest voor alleen de NDP, terwijl 48% van de NDP kiezer wil dat de NDP in combinatieverband de verkiezing in gaan. Opmerkelijk is dat de grootste groep KTPI kiezer ook wilt dat de NDP in Combinatieverband de verkiezing in moet gaan.



SESOS opiniepeiling maart / april 2013

| Partij | Alleen | in Mega Comb | Geen Mening | Totaal |
|-----------------|--------|--------------|-------------|--------|
| NDP | 40% | 48% | 12% | 100% |
| VHP | 56% | 24% | 20% | 100% |
| DOE | 30% | 21% | 49% | 100% |
| PL | 19% | 62% | 19% | 100% |
| NPS | 11% | 32% | 58% | 100% |
| ABOP | 19% | 50% | 31% | 100% |
| KTPI | | 83% | 17% | 100% |
| BEP | 67% | 33% | | 100% |
| SPA | 100% | | | 100% |
| PALU | 60% | 40% | | 100% |
| Seeka | | 100% | | 100% |
| Zwevende kiezer | 18% | 32% | 50% | 100% |

Bron: www.sesos.org

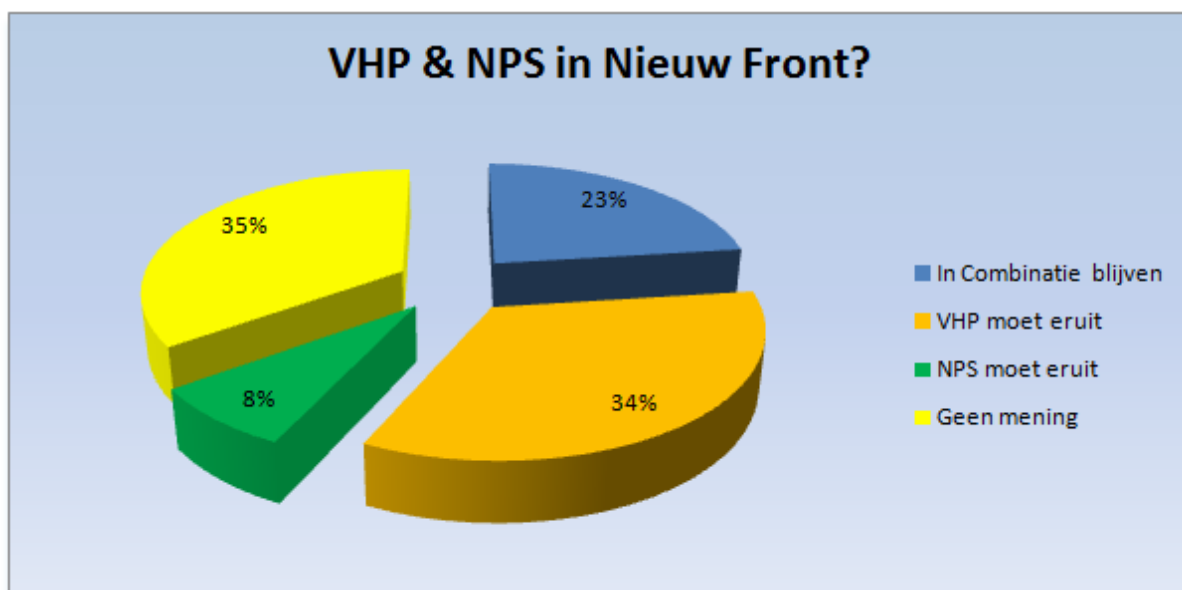


Bron: www.sesos.org



MOETEN DE VHP EN DE NPS IN FRONT COMBINATIE DOORGAAN? 71% VHP-ERS WILLEN UIT DE COMBINATIE. 74% NPS-ERS WILLEN IN COMBINATIE BLIJVEN.

SESOS peilde ook naar de mening van kiezer met betrekking tot de voortzetting van de VHP & de NPS in combinatie verband. Ruim 1/3 van de respondenten vindt dat VHP uit de combinatie moet stappen.



Bron: www.sesos.org

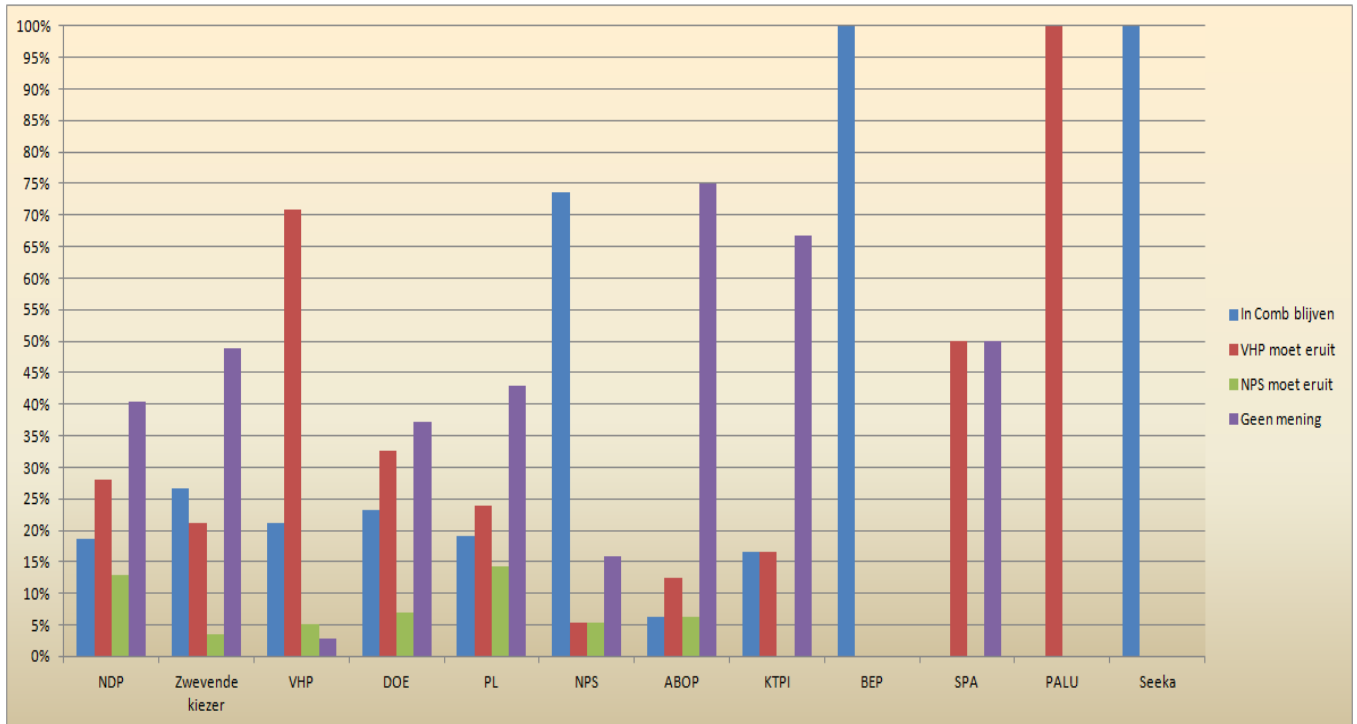
| VHP en NPS in combi | |
|-----------------------|------|
| In Combinatie blijven | 23% |
| VHP moet eruit | 34% |
| NPS moet eruit | 8% |
| Geen mening | 35% |
| Totaal | 100% |

Bron: www.sesos.org

Ook hier werd gekeken naar de mening van respondenten van afzonderlijke partijen. Hier geeft 71% van de VHP kiezer dat de VHP uit de Front Combinatie moet stappen, terwijl 75% van de NPS kiezer in de Front combinatie wil blijven. Respondenten van andere partijen houden zich een beetje op de vlakte.



SESOS opiniepeiling maart / april 2013



Bron: www.sesos.org



SESOS opiniepeiling maart / april 2013

VOOR WELKE COMBINATIE KIEST DE KIEZER?

SESOS heeft haar respondenten gevraagd welke combinatie de voorkeur heeft. De respondenten zijn heel creatief en zijn meer dan 100 combinatie naar voor gekomen. 2 combinatie steken met kop en schouder. 25% van de respondenten kozen voor de combinatie NDP / VHP



Bron: www.sesos.org

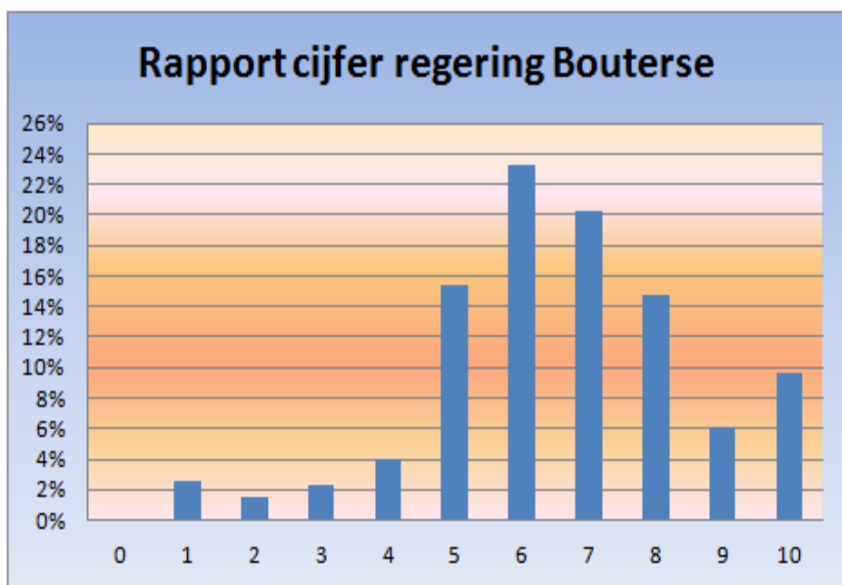
Ruim 60% van de VHP kiezer koos voor deze combinatie en 63% van de NDP achterban koos voor deze combinatie.

Een ander combinatie welke door 10% van de respondenten werd genoemd, is een politieke samenwerking tussen NDP / VHP / DOE / BEP.



RAPPORTCIJFER PRESIDENT BOUTERSE & REGERING

President Bouterse & Regering scoort een 6,6 bij de respondenten. SESOS heeft van verschillende kanten gekeken hoe het cijfer 6,6 is opgebouwd. Er is allereerst gekeken naar het aantal keren dat hij een 1 scoort, een 2 scoort of een 10 scoort.

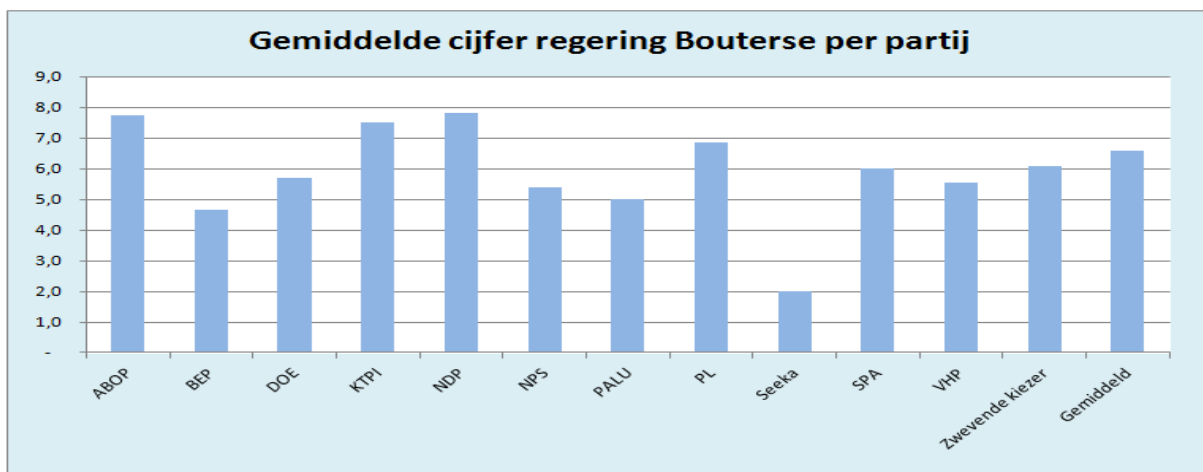


| respond. in % | Rapportcijfer Bouterse |
|---------------|------------------------|
| 0% | 0 |
| 3% | 1 |
| 2% | 2 |
| 2% | 3 |
| 4% | 4 |
| 15% | 5 |
| 23% | 6 |
| 20% | 7 |
| 15% | 8 |
| 6% | 9 |
| 10% | 10 |

Bron: www.sesos.org

Vervolgens heeft SESOS gekeken hoe respondenten van individuele politieke partijen President Bouterse & Regering waarden. Bij de NDP-ers scoort hij het hoogst, namelijk een 7,8

| Politieke Partij | ABOP | BEP | DOE | KTPI | NDP | NPS | PALU | PL | Seeka | SPA | VHP | Zwevende kiezer | Gemiddeld |
|-------------------|------|-----|-----|------|-----|-----|------|-----|-------|-----|-----|-----------------|-----------|
| Gemiddelde cijfer | 7,7 | 4,7 | 5,7 | 7,5 | 7,8 | 5,4 | 5,0 | 6,9 | 2,0 | 6,0 | 5,5 | 6,1 | 6,6 |



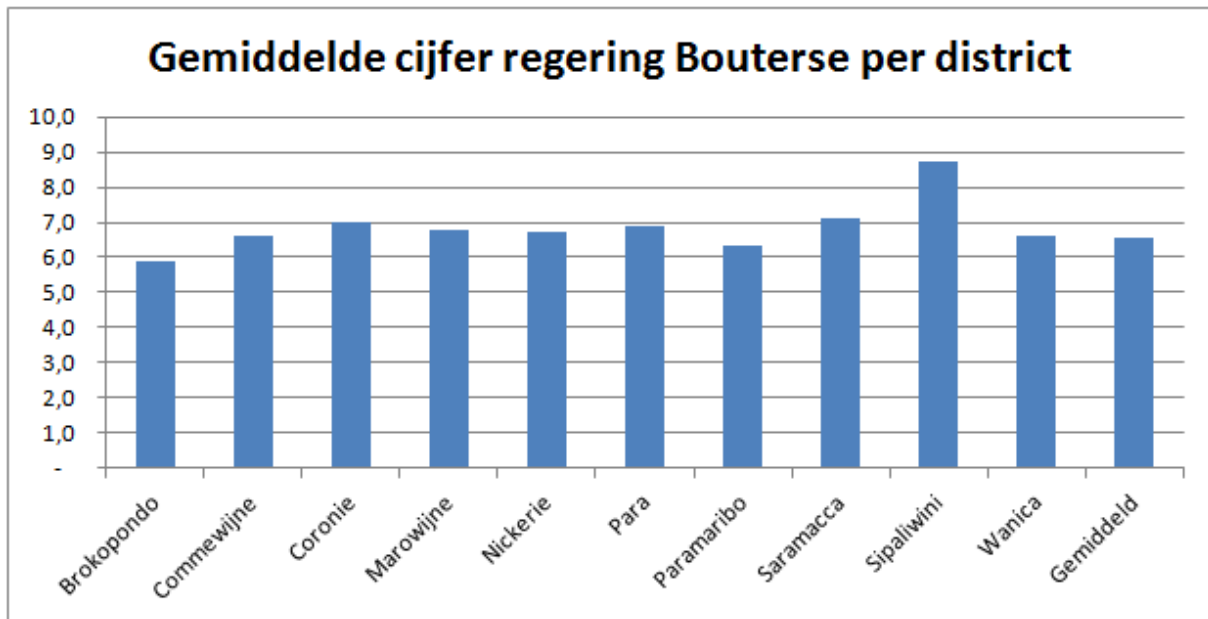
Bron: www.sesos.org



SESOS opiniepeiling maart / april 2013

SESOS heeft ook gekeken in welke districten de President populair of minder populair is. In het achterland (Sipaliwini) scoort hij het hoogst.

| District | Brokop | Comme | Coroni | Marow | Nickeri | Para | Parama | Sarama | Sipaliw | Wanica | Gemiddeld |
|-------------------|--------|-------|--------|-------|---------|------|--------|--------|---------|--------|-----------|
| Gemiddelde cijfer | 5,9 | 6,6 | 7,0 | 6,8 | 6,7 | 6,9 | 6,4 | 7,1 | 8,8 | 6,6 | 6,6 |

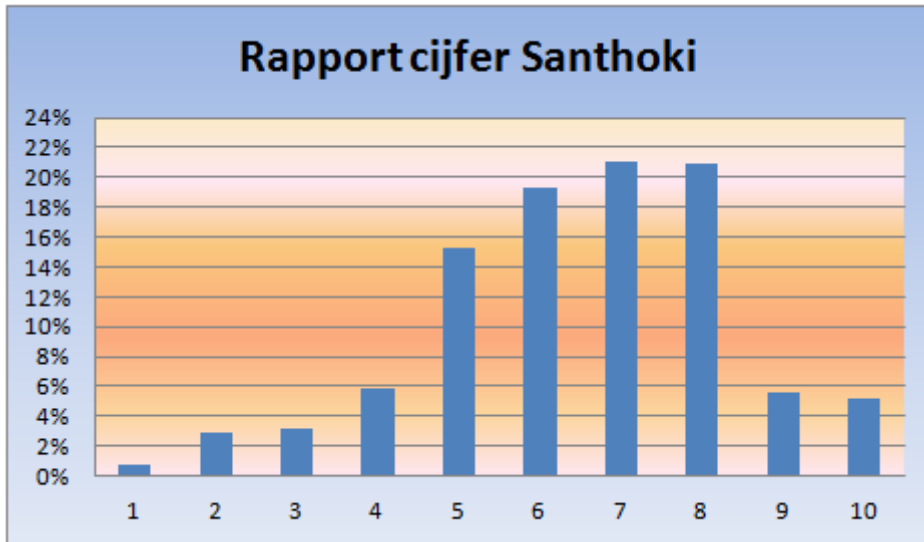


Bron: www.sesos.org



RAPPORTCIJFER LEIDER GROOTSTE OPPOSITIE PARTIJ, SANTHOKI

Santhoki scoort een 6,5 bij de respondenten. SESOS heeft ook hier van verschillende kanten gekeken hoe het cijfer 6,5 is opgebouwd. De respondenten waarden hem op de volgende wijze:

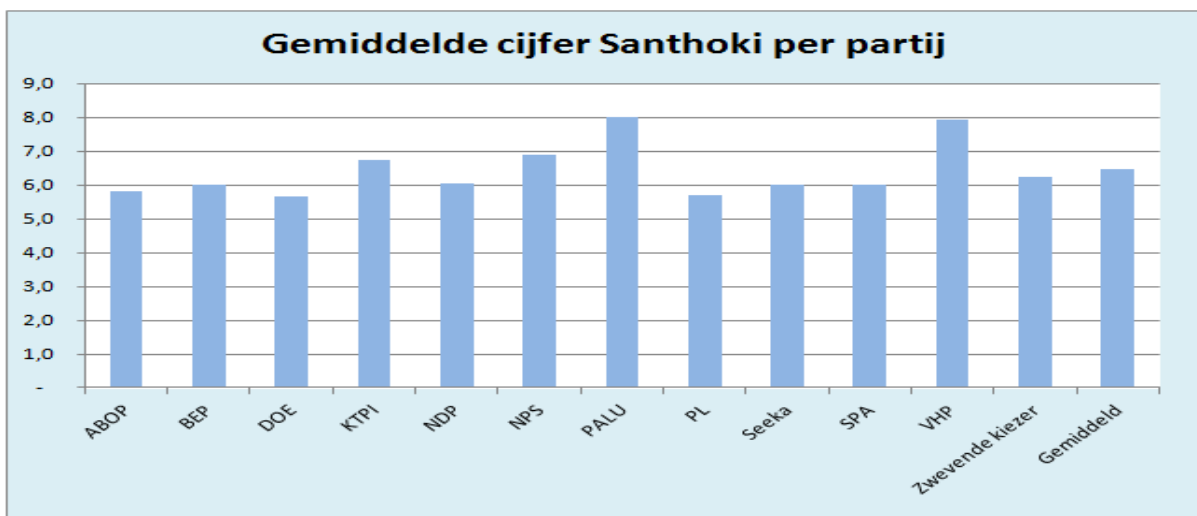


| respond. in % | Rap.cijfer Santhoki |
|---------------|---------------------|
| 1% | 1 |
| 3% | 2 |
| 3% | 3 |
| 6% | 4 |
| 15% | 5 |
| 19% | 6 |
| 21% | 7 |
| 21% | 8 |
| 6% | 9 |
| 5% | 10 |

Bron: www.sesos.org

Vervolgens heeft SESOS gekeken hoe respondenten van individuele politieke partijen Santhoki waarden. Bij de VHP-ers en Palu scoort hij het hoog, namelijk een 7,9 en 8

| Politieke Partij | ABOP | BEP | DOE | KTPI | NDP | NPS | PALU | PL | Seeka | SPA | VHP | Zwevende kiezer | Gemiddeld |
|-------------------|------|-----|-----|------|-----|-----|------|-----|-------|-----|-----|-----------------|-----------|
| Gemiddelde cijfer | 5,8 | 6,0 | 5,7 | 6,8 | 6,0 | 6,9 | 8,0 | 5,7 | 6,0 | 6,0 | 7,9 | 6,2 | 6,5 |

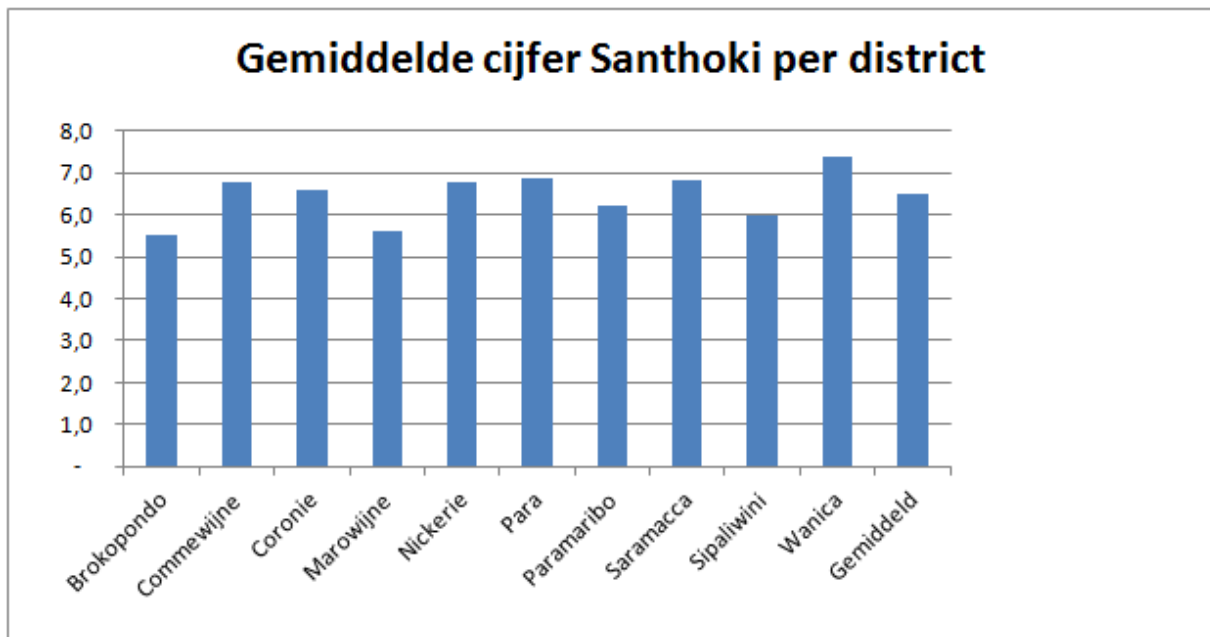


Bron: www.sesos.org



SESOS heeft ook gekeken in welke districten Hr. Santhoki populair of minder populair is. In zijn eigen district (Wanica) scoort hij het hoogst, namelijk een 7,4

| District | Brokop | Comme | Coronie | Marow | Nickeri | Para | Parama | Sarama | Sipaliw | Wanica | Gemiddeld |
|-------------------|--------|-------|---------|-------|---------|------|--------|--------|---------|--------|-----------|
| Gemiddelde cijfer | 5,5 | 6,8 | 6,6 | 5,6 | 6,8 | 6,9 | 6,2 | 6,8 | 6,0 | 7,4 | 6,5 |



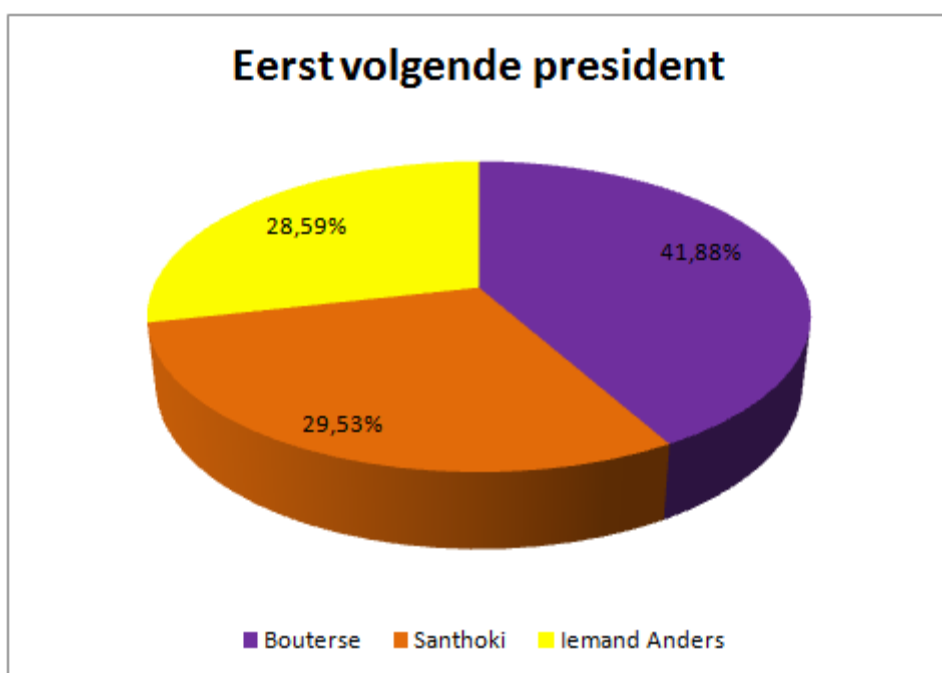
Bron: www.sesos.org



DE VOLGENDE PRESIDENT VAN SURINAME

In Suriname wordt natuurlijk op landelijk niveau verkiezingen gehouden tussen politieke partijen en niet tussen presidentskandidaten. SESOS is zo vrij geweest om de respondenten toch te vragen wie zij als beoogd President van het land zien. In een pre-enquête scoorde Bouterse en Santhoki het hoogst. Met dit gegeven heeft SESOS zich beperkt tussen de kandidaten Bouterse, Santhoki of “Iemand anders”. De meningen zijn verdeeld, maar Bouterse scoort bijna 42% van alle respondenten.

| Wie als president | Bouterse | Santhoki | Iemand Anders |
|--------------------------|----------|----------|---------------|
| Eerst volgende president | 41,88% | 29,53% | 28,59% |



Bron: www.sesos.org

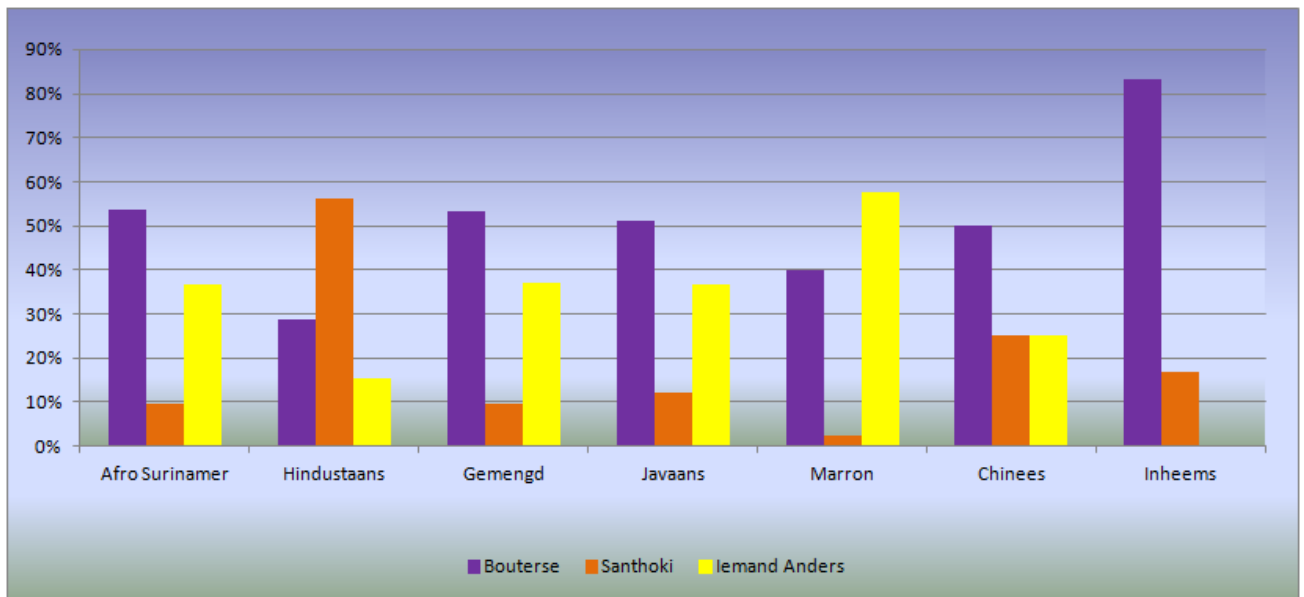
Vervolgens heeft SESOS gekeken naar de etnische afkomst van de respondenten, die hun voorkeur uitspreken van hun Presidentskandidaat. Meer dan de helft van de Afro Surinamer, Gemengd, Javaan en Inheemsen kiezen voor Bouterse als beoogde President. Meer dan 55% van de Hindustaan geeft de voorkeur aan Santhoki en 58% van de Marrongemeenschap zou iemand anders als President willen hebben.



SESOS opiniepeiling maart / april 2013

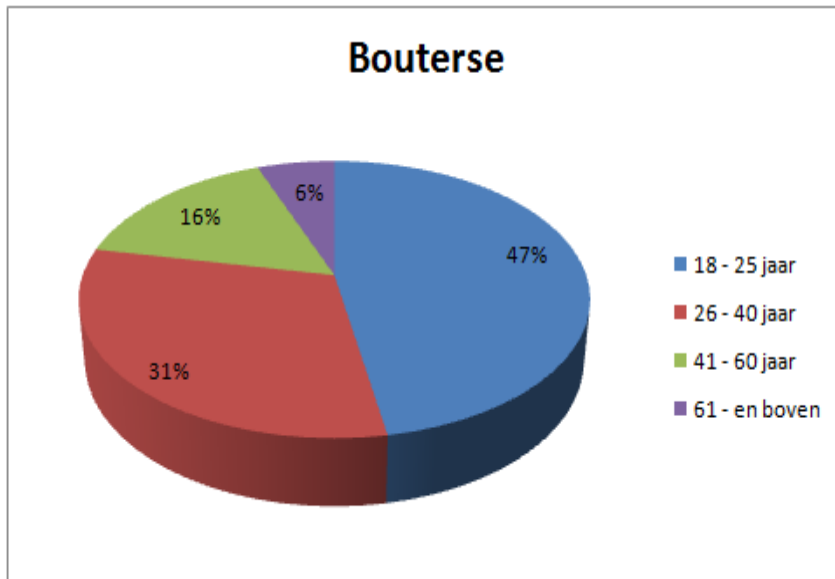
| Wie als president | Bouterse | Santhoki | Iemand Anders |
|-------------------|----------|----------|---------------|
| Afro Surinamer | 54% | 10% | 37% |
| Hindustaans | 29% | 56% | 15% |
| Gemengd | 53% | 10% | 37% |
| Javaans | 51% | 12% | 37% |
| Marron | 40% | 2% | 58% |
| Chinees | 50% | 25% | 25% |
| Inheems | 83% | 17% | 0% |

Bron:www.sesos.org



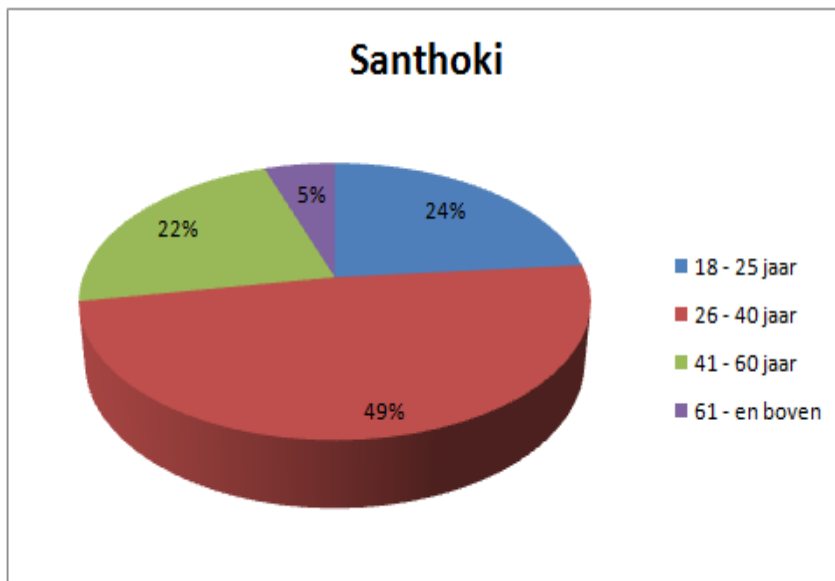
Bron:www.sesos.org

Bij de leeftijdscategorie van de respondenten, komt SESOS tot verrassende resultaten. Bouterse is ontzettend populair bij respondenten tussen de 18 – 25 jaar. Maar liefst 47% van de respondenten vallen in deze leeftijdscategorie. Santhoki is daarin tegen weer populair bij respondenten tussen 26 – 40 jaar. Maar liefst 49% van de respondenten vallen in deze categorie.



| Wie als president | Bouterse |
|-------------------|----------|
| 18 - 25 jaar | 47% |
| 26 - 40 jaar | 31% |
| 41 - 60 jaar | 16% |
| 61 - en boven | 6% |

Bron: www.sesos.org



| Wie als president | Santhoki |
|-------------------|----------|
| 18 - 25 jaar | 24% |
| 26 - 40 jaar | 49% |
| 41 - 60 jaar | 22% |
| 61 - en boven | 5% |

Bron: www.sesos.org



SESOS opiniepeiling maart / april 2013

SLOT

SESOS heeft ruim een jaar deskresearch gedaan. Geraadpleegde bronnen zijn bijvoorbeeld ABS, Ministerie van Binnenlandse zaken, CBB, internet enz. enz.

1280 respondenten hebben meegedaan in dit onderzoek.

SESOS heeft haar opiniepeiling Aselectief gehouden maar heeft wel rekening gehouden met de bevolkingssamenstelling (per district).

SESOS heeft de berekening van zetelverdeling gebaseerd, zoals beschreven in de kieswet van Republiek Suriname.

De opiniepeiling is terug te lezen op de website www.sesos.org